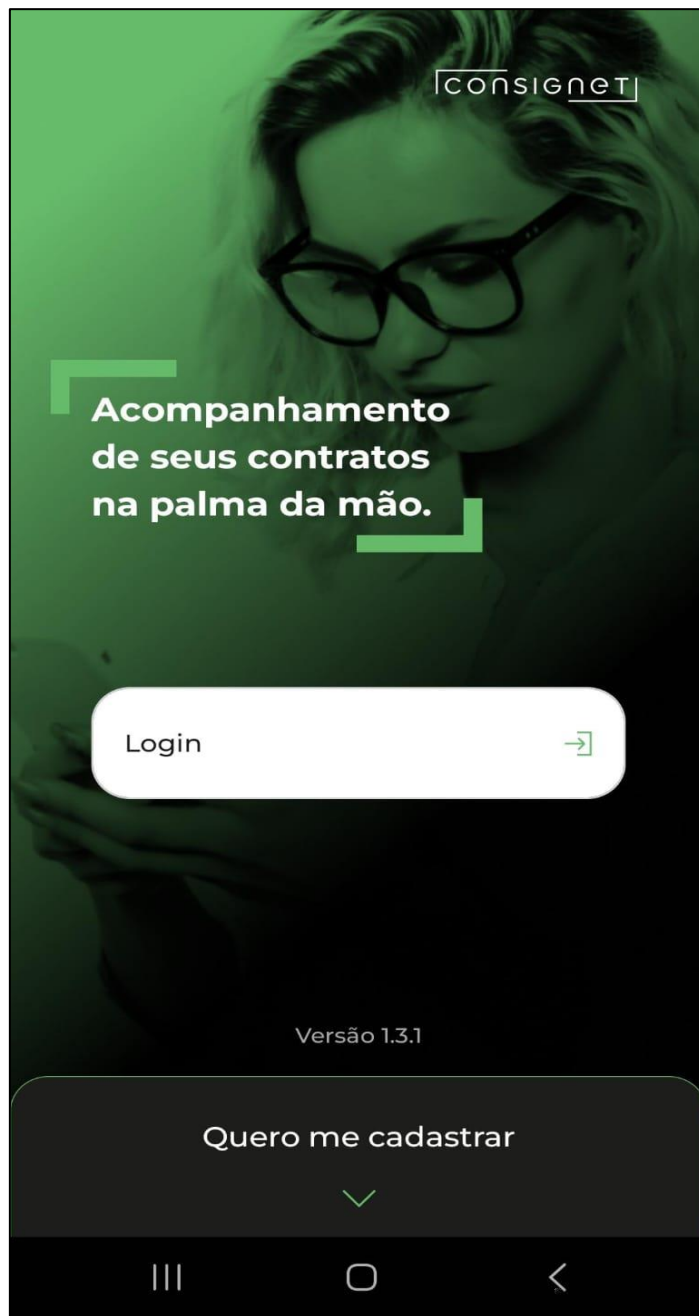


## CADASTRO DE SENHA DE ACESSO

Abaixo passo a passo de como realizar seu cadastro:

A senha cadastrada é individual e não devem ser informadas a outra pessoa por motivos de segurança.

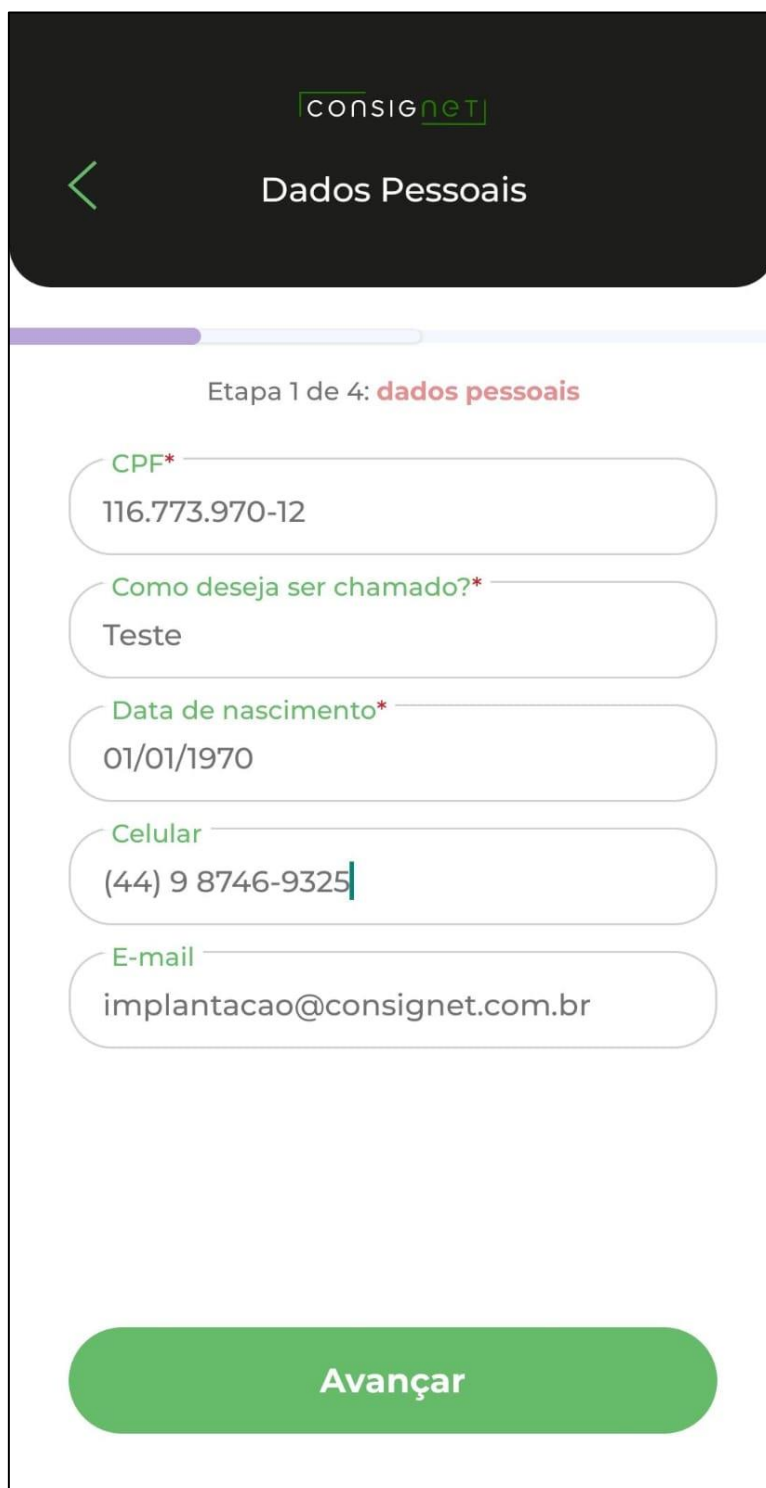
Clique no botão “Primeiro Acesso”:



Baixe o Consignet App, escaneie o QRCode abaixo.



Após clicar em "Primeiro acesso" o sistema abrirá a tela onde deverá ser informado seus dados pessoais para cadastramento:



The image shows a mobile application interface for registration. At the top, there is a black header with the 'consignet' logo and a back arrow. Below the header, the title 'Dados Pessoais' is displayed. A progress bar indicates 'Etapa 1 de 4: dados pessoais'. The form contains five input fields: 'CPF\*' with the value '116.773.970-12', 'Como deseja ser chamado?\*' with the value 'Teste', 'Data de nascimento\*' with the value '01/01/1970', 'Celular' with the value '(44) 9 8746-9325', and 'E-mail' with the value 'implantacao@consignet.com.br'. At the bottom, there is a green button labeled 'Avançar'.

consignet

< Dados Pessoais

Etapa 1 de 4: **dados pessoais**

CPF\*  
116.773.970-12

Como deseja ser chamado?\*  
Teste

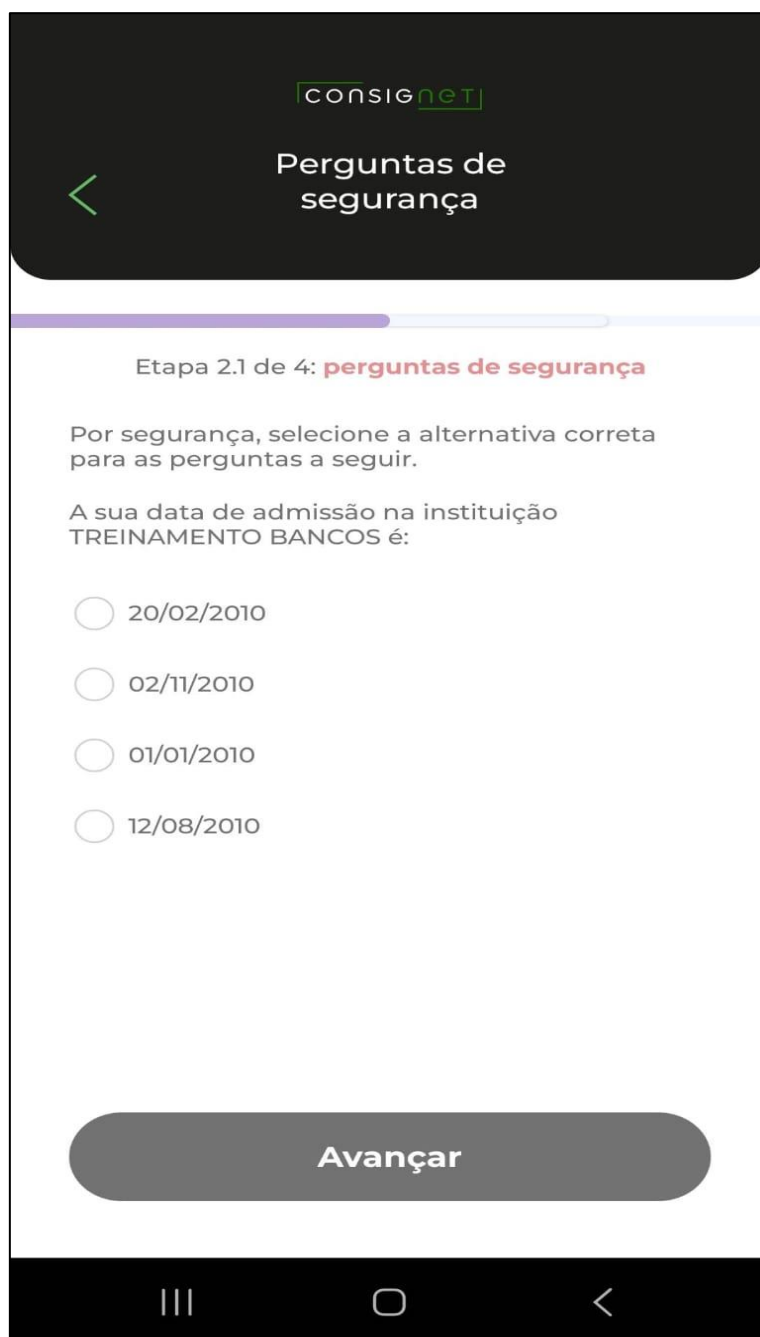
Data de nascimento\*  
01/01/1970

Celular  
(44) 9 8746-9325

E-mail  
implantacao@consignet.com.br

Avançar

O sistema fará algumas perguntas de segurança para validar suas informações, clique na opção correspondente a pergunta efetuada e clique no botão "Avançar":



The screenshot shows a mobile application interface for a security question. At the top, there is a dark header with the logo 'consignET' in green and white. Below the logo, a green arrow points left, and the text 'Perguntas de segurança' is displayed in white. A progress bar below the header is partially filled with purple. The main content area is white and contains the following text: 'Etapa 2.1 de 4: perguntas de segurança' in red, followed by 'Por segurança, selecione a alternativa correta para as perguntas a seguir.' in black. Below this, the question 'A sua data de admissão na instituição TREINAMENTO BANCOS é:' is shown in black. There are four radio button options: '20/02/2010', '02/11/2010', '01/01/2010', and '12/08/2010'. At the bottom of the screen, there is a large, rounded grey button labeled 'Avançar'. The bottom of the screen shows the standard Android navigation bar with three icons: a square, a circle, and a triangle pointing left.

O sistema pode fazer uma ou mais pergunta de segurança, fique atento no questionamento e escolha a alternativa correta. Se escolher a opção errada o cadastro ficará bloqueado por 4 horas e não temos como desbloquear.

Após finalizar a etapa de validação o sistema vai pedir para escolher em qual opção deseja receber um código de segurança para validar os dados informados.

Escolha entre E-MAIL OU SMS e clique em Avançar.

consignET

< Validação

Etapa 3 de 4: **validação da conta**

Selecione por qual canal deseja receber o código de confirmação para validar sua conta:

E-mail  SMS

Avançar

Após clicar em avançar você vai receber um E-MAIL ou um SMS com o Código de segurança, preencha o campo com o código recebido e automaticamente o sistema vai mudar para a tela onde você deve cadastrar sua senha.

**consignET**

< **Validação**

---

Etapa 3 de 4: **validação da conta**

Digite o código que enviamos para o número **(44) \*\*\*\*\*-2776**.  
O código é válido por 15 minutos.

**7 1 1 7 0 7**

Não recebeu o código?  
Aguarde **1:28** para **solicitar um novo**

Cadastre a senha seguindo os critérios de segurança estabelecido pelo sistema e depois clique em “avançar”:

consigNET

< Senha

Etapa 4 de 4: **criação de senha**

Senha\*


Confirmar senha\*


Sua senha deve conter os seguintes itens:

- ✓ No mínimo 8 caracteres
- ✓ Uma letra maiúscula
- ✓ Uma letra minúscula
- ✓ Um número
- ✓ Um símbolo (ex.: ? + \* @ \$ &)

Avançar

Leia o termo de uso do sistema e após rolar a tela até o final o sistema vai habilitar a caixa para você marcar e então clique em “avançar”:



 **Termos de uso**

**Que bom ter você aqui!  
Precisamos que você leia os nossos termos e aceite as condições para prosseguir com o uso do nosso app.**

- d) acesso aos dados;
- c) correção de dados incompletos, inexatos ou desatualizados;
- d) anonimização, bloqueio ou eliminação de dados desnecessários, excessivos ou tratados em desconformidade com o disposto na Lei;
- e) portabilidade dos dados a outro fornecedor de serviço ou produto, mediante requisição expressa, de acordo com a regulamentação da autoridade nacional, observados os segredos comercial e industrial;
- f) eliminação dos dados pessoais tratados com o consentimento do titular, exceto nas hipóteses previstas na Cláusula 2.14;
- g) informação das entidades públicas e privadas com as quais o controlador realizou uso compartilhado de dados;
- h) informação sobre a possibilidade de não fornecer consentimento e sobre as consequências da negativa;
- i) revogação do consentimento a qualquer momento, mediante manifestação expressa nos termos da Cláusula 4.17, ratificados os tratamentos realizados sob amparo do consentimento anteriormente manifestado enquanto não houver requerimento de eliminação, nos termos desta Cláusula.

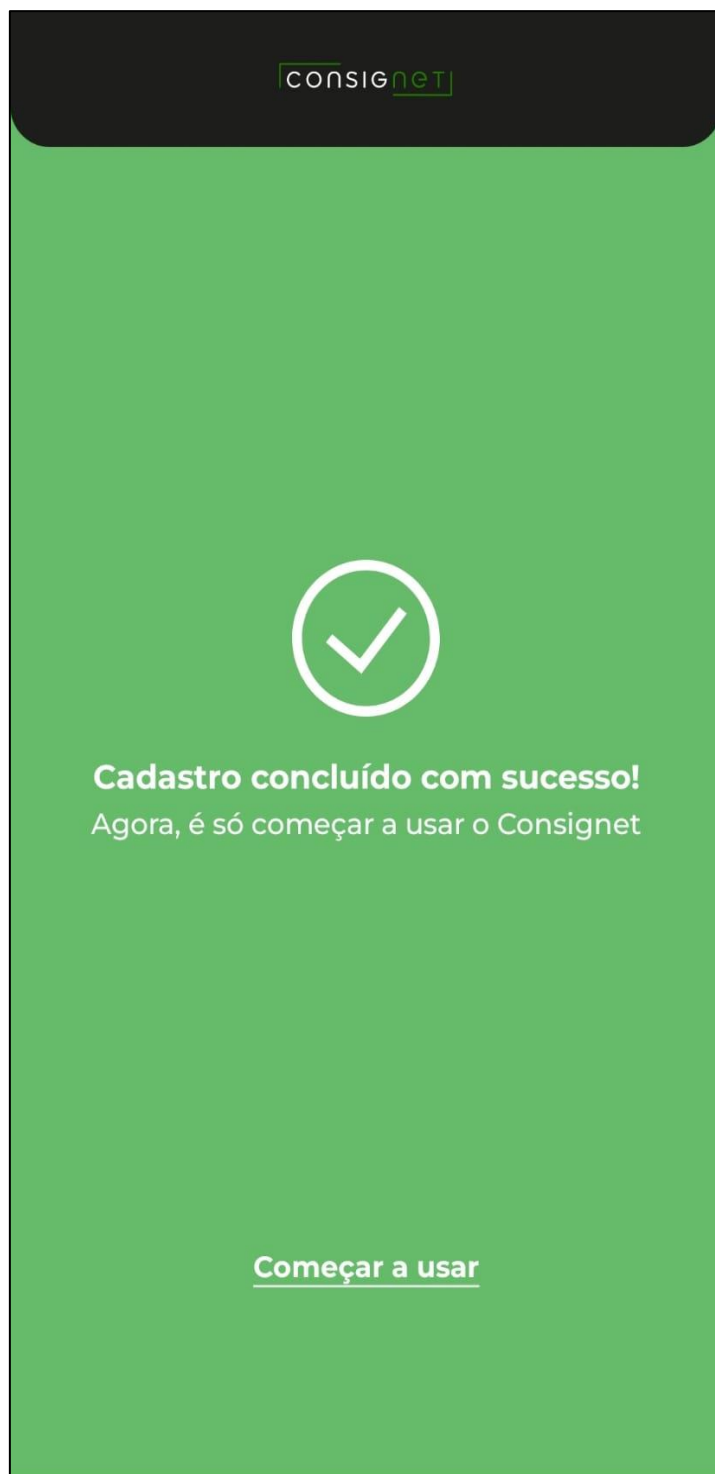
4.19 O tratamento de dados pessoais de crianças e de adolescentes, sob a sua guarda, TITULAR, deverá ser realizado em seu melhor interesse, nos termos deste Termo de Consentimento e da legislação pertinente.

4.20 Neste ato você, TITULAR, por este ato concede o consentimento específico e em destaque para o tratamento de dados pessoais de crianças sob sua guarda ou responsabilidade, na qualidade de pai, mãe ou responsável legal, sempre que tais dados sejam fornecidos por você, TITULAR, em seu ato de cadastro.

Eu li, estou ciente e concordo com estas condições.

**Avançar**


Cadastro Finalizado com sucesso, só clicar em Começar a usar e o sistema vai te levar para a tela de login, onde vai informar seu CPF e a senha cadastrada.





## CONSULTA DE MARGEM

Para realizar a consulta de margem primeiro você deve acessar o aplicativo informando o seu CPF e Senha cadastrada e clicar em "Avançar".



The image shows a mobile application login screen for 'consignET'. At the top, there is a dark header with the 'consignET' logo and a home icon. Below the header, the text 'Acessar conta' is displayed. The main area contains two input fields: 'CPF\*' with the value '116.773.970-12' and 'Senha\*' with a toggle icon. Below the password field is a link 'Esqueci minha senha' and a toggle for 'Lembrar CPF'. At the bottom, there is a link 'Quero me cadastrar' and a large green button labeled 'Acessar'.

consignET

Acessar conta

CPF\*  
116.773.970-12

Senha\* 

[Esqueci minha senha](#)

Lembrar CPF

[Quero me cadastrar](#)

Acessar

O sistema vai abrir essa tela onde os valores de margem vão aparecer escondidos, basta clicar no botão para o sistema exibir os valores ou clicar em cima da modalidade desejada.



Além disso, ao clicar na modalidade empréstimo o sistema vai habilitar a opção de simulação, onde é possível realizar uma simulação de empréstimo com base nas taxas cadastradas pela instituição financeiras conveniadas a sua empresa.

Para realizar a simulação, basta clicar em “Simulação de contrato”.

Consulta de margem

EMPRESTIMO

novembro/2023

Margem disponível R\$ 5.000,00

Margem total R\$ 5.000,00

	Margem total	Margem disponível
dez/2023	R\$ 5.000,00	R\$ 5.000,00
jan/2024	R\$ 5.000,00	R\$ 5.000,00
fev/2024	R\$ 5.000,00	R\$ 5.000,00

Simulação de contrato

Informar se deseja simular com base no valor total ou no valor de parcela que deseja pagar, quantidade de parcela que deseja pagar e clicar em "Avançar"

Simular contrato

Selecione o **Modo de simulação**, em seguida, informe o **valor** e **número de parcelas** para simular o empréstimo.

Margem disponível **R\$ 5.000,00**

Modo de simulação:

Valor total  Valor da parcela

Selecionando o **Valor Total**, simule o valor desejável do contrato, sem os juros.

Valor\*  
R\$ 10.000,00

Número de parcelas\*  
10

Tipo de contrato  
Empréstimo consignado

Avançar

Simular contrato

Selecione o **Modo de simulação**, em seguida, informe o **valor** e **número de parcelas** para simular o empréstimo.

Margem disponível **R\$ 5.000,00**

Modo de simulação:

Valor total  Valor da parcela

Selecionando o **Valor da Parcela**, simule o valor desejável da parcela, sem os juros.

Valor\*  
R\$ 1.000,00

Número de parcelas\*  
10

Tipo de contrato  
Empréstimo consignado

Avançar

O sistema vai exibir para você uma lista dos bancos conveniados com os possíveis valores.



Lembrando que a simulação é com base nas taxas cadastradas no portal, ou seja, pode sofrer alteração caso os bancos realizem atualização em suas taxas internamente.

A simulação não garante o empréstimo, para efetuar a contratação você deve entrar em contato direto com o Banco que deseja contratar e apresentar a simulação realizada no aplicativo.

Baixe o Consignet App, escaneie o QRCode abaixo.

