






PLACAS DE ADVERTÊNCIA TEMPORÁRIA				
PLACA	QTDE.	TIPO	PINTURA	MEDIDA (cm)
 A-24	02	OBRAS E SERVIÇOS	FUNDO E ORLA EXTERNA NA COR LARANJA; ORLA INTERNA, LEGENDAS E SÍMBOLOS NA COR PRETA;	L=60
	02	INFORMAÇÕES COMPLEMENTARES	FUNDO E ORLA EXTERNA NA COR LARANJA; ORLA INTERNA, LEGENDAS E SÍMBOLOS NA COR PRETA;	L=170 A=100
	05	INFORMAÇÕES COMPLEMENTARES	FUNDO E ORLA EXTERNA NA COR LARANJA; ORLA INTERNA, LEGENDAS E SÍMBOLOS NA COR PRETA;	L=170 A=100
	02	INFORMAÇÕES COMPLEMENTARES	FUNDO E ORLA EXTERNA NA COR LARANJA; ORLA INTERNA, LEGENDAS E SÍMBOLOS NA COR PRETA;	L=72 A=125
	01	INFORMAÇÕES COMPLEMENTARES	FUNDO E ORLA EXTERNA NA COR LARANJA; ORLA INTERNA, LEGENDAS E SÍMBOLOS NA COR PRETA;	L=130 A=72

PLACAS DE ADVERTÊNCIA				
PLACA	QTDE.	TIPO	PINTURA	MEDIDA (cm)
 A-18	14	SALIÊNCIA OU LOMBADA	FUNDO E ORLA EXTERNA AMARELA; ORLA INTERNA E LETRAS E SÍMBOLOS PRETOS	L = 60
 A-32b	30	SALIÊNCIA OU LOMBADA	FUNDO E ORLA EXTERNA AMARELA; ORLA INTERNA E LETRAS E SÍMBOLOS PRETOS	L = 60
	44	INFORMAÇÕES COMPLEMENTARES	FUNDO E ORLA EXTERNA AMARELA; ORLA INTERNA E LETRAS E SÍMBOLOS PRETOS	L=60 A=30
PLACAS DE REGULAMENTAÇÃO				
PLACA	QTDE.	TIPO	PINTURA	MEDIDA (cm)
	06	VELOCIDADE MÁXIMA PERMITIDA 40 KM/H	FUNDO BRANCO; LETRAS E SÍMBOLOS PRETOS; ORLA VERMELHA	D = 60

SINALIZAÇÃO HORIZONTAL				
SINALIZAÇÃO	QTDE./COMP	TIPO	PINTURA	ÁREA (m²)
	15	FAIXA DE PEDESTRE	BRANCA	96
	30	LRE LINHA DE RETENÇÃO	BRANCA	83,4
	2513	LBO LINHA DE BORDO	BRANCA	251,3
	VARIÁVEL	LINHA (LPP/LOMBADA/ CONFLITO)	AMARELA	363

<div>OBS:</div> <ul style="list-style-type: none">OBSERVAÇÕES REFERENTES AO PROJETO DE SINALIZAÇÃO ESTÃO PRESENTES NA PRANCHA DE NUMERO 6.		<div><div>CPV</div>ENGENHARIA</div> <div></div> <div><div>www.cpvengenharia.com.br</div><div>(47) 3288-3064</div><div>CNPJ 33.444.048/0001-48</div><div>Rua Visconde de Mauá, 66, -</div><div>Itoupava Seca - Blumenau/SC</div></div>	REVISÃO	ALTERAÇÃO	DESENHO	DATA	PROJETO SINALIZAÇÃO
			01	REVISÃO 01	JOE	04/07/2022	
			00	EMISSION INICIAL	JOE	29/06/2022	
RESPONSÁVEL TÉCNICO:		PROPRIETÁRIO:	CLIENTE				SIN 7
		MUNICÍPIO DE PAPANDUVA					
		REFERÊNCIA					
		PROJETO DE SINALIZAÇÃO					
		ENDEREÇO / OBRA					
		RUA TENENTE ARY RAUER					
		TRECHO					
		ESTACA 0+0,00-41+2,09					