



MUNICÍPIO DE PAPANDUVA

1º ANO ATIVIDADES PEDAGÓGICAS NÃO PRESENCIAIS

Referente a 01/12/2020 à 18/12/2020.





MUNICÍPIO DE PAPANDUVA

CRIANDO BONS HÁBITOS DE ESTUDO EM CASA

Local Adequado:

A escolha do local de estudo é muito importante:

- * Opte por lugares bem iluminados e arejados,
- * Escolha um lugar onde não haja muito transito de pessoas,
- * Elimine as distrações como televisão e rádio.



Horário de estudo:

Defina um horário diário de estudos, de preferência no mesmo horário que a criança frequenta a escola, faça intervalos.

Interrupções:

Respeite o horário de estudos do seu filho, ele deve se concentrar e para isso evite interromper ou interferir. Deixe outras atividades para depois dos estudos.



Auxilie nas atividades:

A sua participação é muito importante para o bom andamento das atividades, esclareça dúvidas e incentive o estudo. Mas lembre que quem deve realizar a atividade é a criança, não resolva por ela, apenas ofereça os meios para ela mesma consiga resolver.



MUNICÍPIO DE PAPANDUVA

Orientações sobre o enfrentamento ao COVID - 19:

Ajude a combater o COVID-19 - Coronavírus



**Se puder
fique em casa**



**Se sair
use máscara**



Lave as mãos



**Use álcool em
gel**

Caso apresente os sintomas abaixo, procure uma unidade hospitalar:



Tosse seca



**Dor de
garganta**



Febre alta



**Dificuldade
respiratória**



MUNICÍPIO DE PAPANDUVA




ESCOLA: _____

ALUNO(A): _____ 1º ANO

PROFESSOR: _____

COMPONENTE CURRICULAR: LÍNGUA PORTUGUESA

A TURMA DA **Mônica**



RESPONDA AS QUESTÕES

1) QUEM SÃO OS PERSONAGENS?

2) QUAL FOI O PRESENTE QUE O PAPAÍ NOEL DEIXOU PARA A MÔNICA?

3) O CEBOLINHA ESTAVA SONHANDO. POR QUE ELE ESTAVA FELIZ COM O SONHO?

4) QUAL FOI O PRESENTE QUE O PAPAÍ NOEL DEIXOU PARA O CEBOLINHA?

5) POR QUE O PAPAÍ NOEL DEIXOU ESSE PRESENTE PARA O CEBOLINHA?



MUNICÍPIO DE PAPANDUVA

ESCOLA: _____

ALUNO(A): _____ 1º ANO

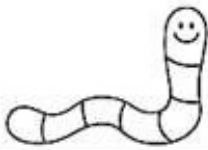
PROFESSOR: _____

COMPONENTE CURRICULAR: LÍNGUA PORTUGUESA

**DITADO
ILUSTRADO**

CH
NH
LH

PRESTE ATENÇÃO! ESCREVA OS NOMES DAS FIGURAS:





MUNICÍPIO DE PAPANDUVA

ESCOLA: _____




ALUNO(A): _____ 1º ANO




PROFESSOR: _____

COMPONENTE CURRICULAR: LÍNGUA PORTUGUESA

FORMANDO PALAVRAS

ESCREVA QUANTAS PALAVRAS VOCÊ SOUBER COM CADA UMA DAS SÍLABAS.

 CRA	 DRA	 FRA
_____ _____ _____ _____ _____ _____	_____ _____ _____ _____ _____ _____	_____ _____ _____ _____ _____ _____

 GRA	 PRA	 TRA
_____ _____ _____ _____ _____ _____	_____ _____ _____ _____ _____ _____	_____ _____ _____ _____ _____ _____



MUNICÍPIO DE PAPANDUVA

ESCOLA: _____

ALUNO(A): _____ 1º ANO

PROFESSOR: _____

COMPONENTE CURRICULAR: LÍNGUA PORTUGUESA

CIRCULE AS PALAVRAS DA ÁRVORE QUE FAZEM PARTE DO NATAL:



COPIE AS PALAVRAS QUE VOCÊ ENCONTROU NO QUADRO ABAIXO:





MUNICÍPIO DE PAPANDUVA

ESCOLA: _____

ALUNO(A): _____ 1º ANO

PROFESSOR: _____

COMPONENTE CURRICULAR: MATEMÁTICA

CIRCULE O NÚMERO QUE ESTÁ NO LUGAR ERRADO:



0	1	2	3	4	5	6	3	8	9
---	---	---	---	---	---	---	---	---	---

10	11	12	13	24	15	16	17	18	19
----	----	----	----	----	----	----	----	----	----




20	21	22	23	24	25	26	27	82	29
----	----	----	----	----	----	----	----	----	----

30	13	32	33	34	35	36	37	38	39
----	----	----	----	----	----	----	----	----	----



40	41	42	43	44	55	46	47	48	49
----	----	----	----	----	----	----	----	----	----

50	51	52	53	54	55	36	57	58	59
----	----	----	----	----	----	----	----	----	----



60	61	62	63	64	65	66	67	68	79
----	----	----	----	----	----	----	----	----	----



MUNICÍPIO DE PAPANDUVA

ESCOLA: _____

ALUNO(A): _____ 1º ANO

PROFESSOR: _____

COMPONENTE CURRICULAR: MATEMÁTICA

AS HORAS SERVEM PARA MEDIR O TEMPO.

O PONTEIRO PEQUENO MARCA AS HORAS E O PONTEIRO GRANDE MARCA OS MINUTOS.







UM DIA TEM 24 HORAS.

METADE DE UM DIA SÃO 12 HORAS.

UMA HORA TEM 60 MINUTOS.

UM MINUTO TEM 60 SEGUNDOS.

1- OBSERVE OS RELÓGIOS E INDIQUE O HORÁRIO QUE ESTÁ MARCANDO CADA UM, RECORTANDO E COLANDO NO ESPAÇO ABAIXO.



6:00

1:00

8:00

12:00

3:00

11:00



MUNICÍPIO DE PAPANDUVA

ESCOLA: _____

ALUNO(A): _____ 1º ANO

PROFESSOR: _____

COMPONENTE CURRICULAR: MATEMÁTICA

VAMOS ESCREVER OS NOMES DAS DEZENAS.

10	DEZ
20	VINTE
30	TRINTA
40	QUARENTA
50	CINQUENTA
60	SESSENTA
70	SETENTA
80	OITENTA
90	NOVENTA



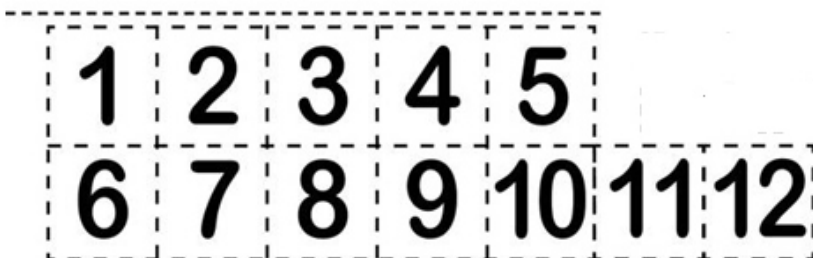
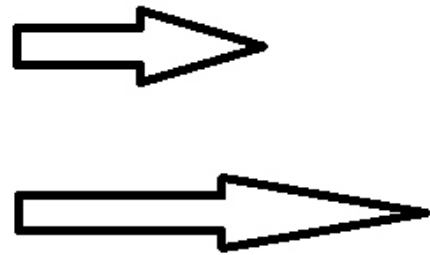
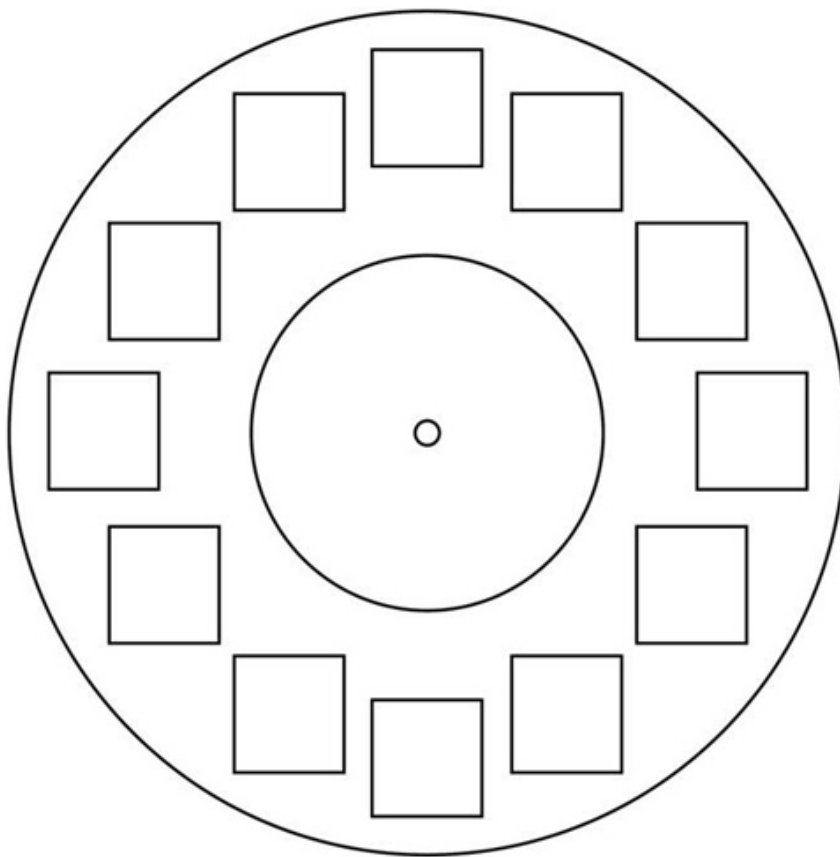
MUNICÍPIO DE PAPANDUVA

ESCOLA: _____

ALUNO(A): _____ 1º ANO

PROFESSOR: _____

COMPONENTE CURRICULAR: MATEMÁTICA





MUNICÍPIO DE PAPANDUVA

ESCOLA: _____

ALUNO(A): _____ 1º ANO

PROFESSOR: _____

COMPONENTE CURRICULAR: GEOGRAFIA

PARA QUE SERVE A LEGENDA?

A LEGENDA É COMO O VOCABULÁRIO DO MAPA, POIS ELA NOS AJUDA A ENTENDER O SIGNIFICADO DOS SÍMBOLOS E DAS CORES PRESENTES NO MAPA.



PINTE AS REGIÕES DO BRASIL DE ACORDO COM A LEGENDA NA COR QUE VOCÊ ESCOLHER:

- SUL
- SUDESTE
- CENTRO-OESTE
- NORDESTE
- NORTE



MUNICÍPIO DE PAPANDUVA

ESCOLA: _____

ALUNO(A): _____ 1º ANO

PROFESSOR: _____

COMPONENTE CURRICULAR: HISTÓRIA

COMO É O NATAL EM SUA
FAMÍLIA?
REPRESENTE COM DESENHO.
NÃO ESQUEÇA DE PINTAR.





MUNICÍPIO DE PAPANDUVA

ESCOLA: _____

ALUNO(A): _____ 1º ANO

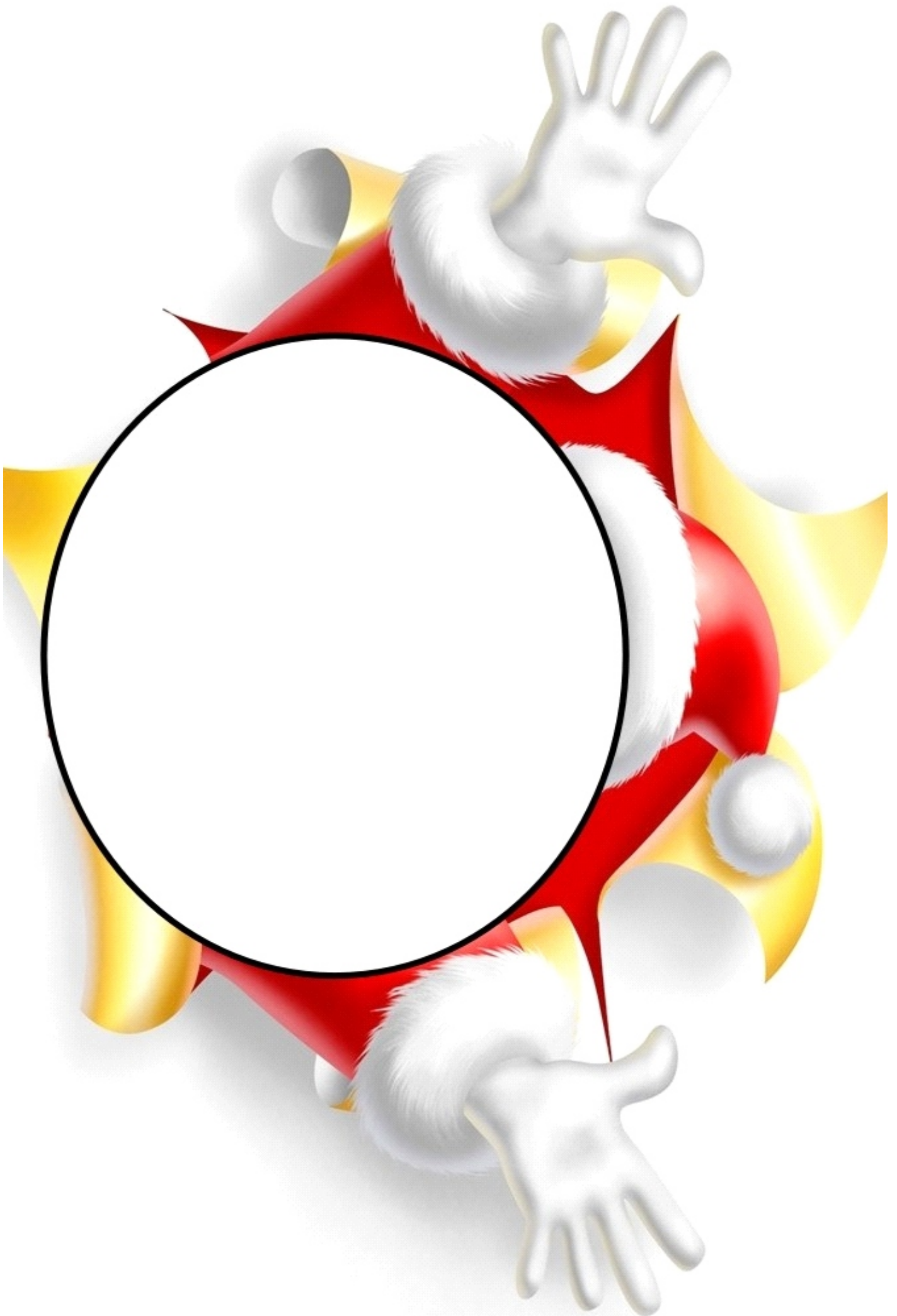
PROFESSOR: _____

COMPONENTE CURRICULAR: EDUCAÇÃO FÍSICA

ATIVIDADE: Bocão do Papai Noel

DESENVOLVIMENTO: Recortar a imagem do Papai Noel, na página seguinte, colar em uma superfície mais firme (exemplo: papelão, cartoplex, cartolina), confeccionar bolinhas de papel para lançar e acertar na boca do Papai Noel. Após a confecção iniciar a brincadeira, fotografar e filmar a realização da atividade e postar nos grupos da escola.

Não é preciso devolver a imagem do Papai Noel para a escola.





MUNICÍPIO DE PAPANDUVA

ESCOLA: _____

ALUNO(A): _____ 1º ANO


PROFESSOR: _____

COMPONENTE CURRICULAR: CIÊNCIAS

MAMÍFEROS

OS MAMÍFEROS SÃO ANIMAIS QUE MAMAM QUANDO PEQUENOS, RESPIRAM PELOS PULMÕES E TÊM O CORPO COBERTO POR PÊLOS.

LIGUE O NOME DOS MAMÍFEROS AO DESENHO CORRESPONDENTE:



MACACO

LEÃO

PORCO

VACA

GATO

CACHORRO

ESCREVA O NOME DOS ANIMAIS:













MUNICÍPIO DE PAPANDUVA

ESCOLA: _____

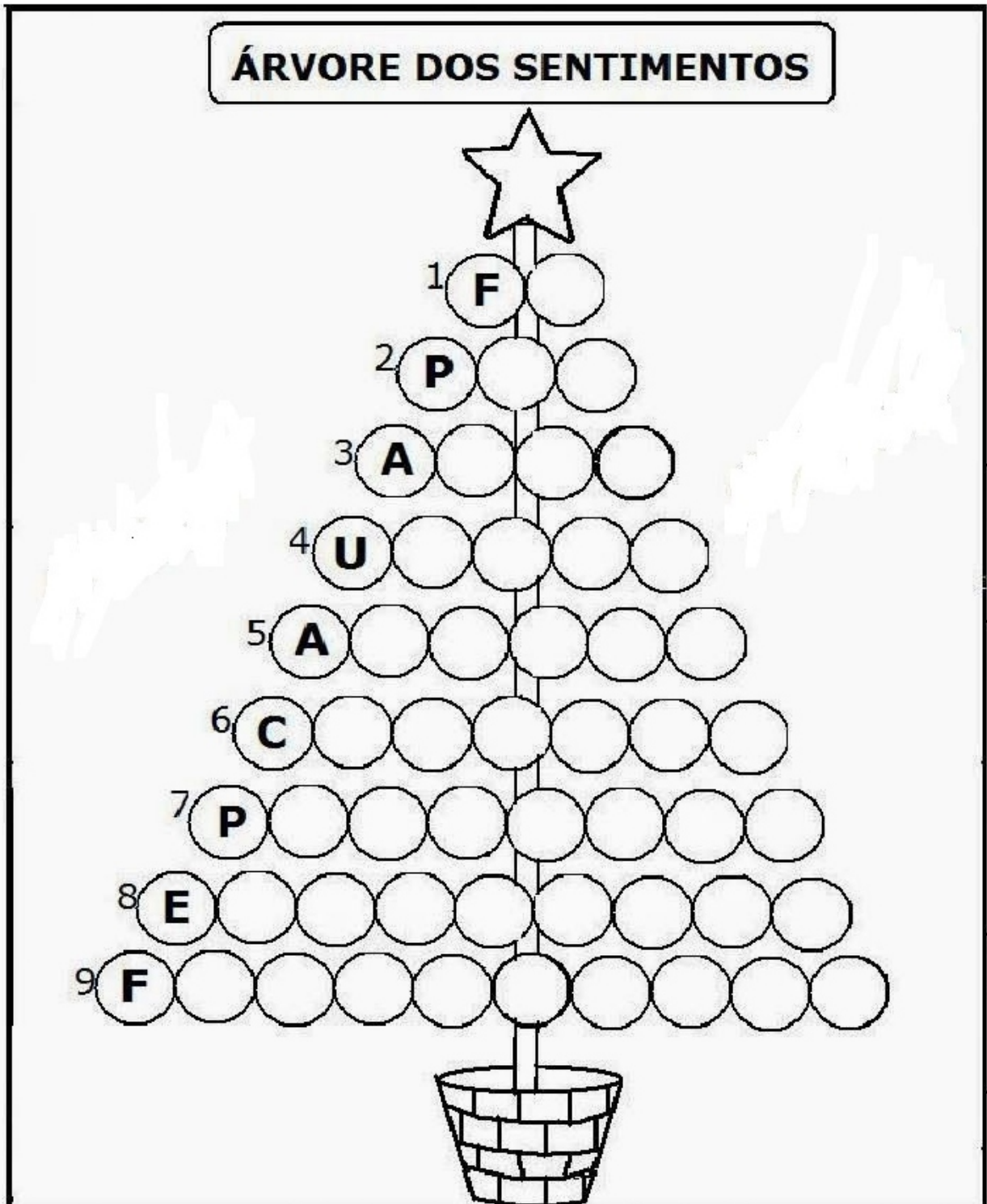
ALUNO(A): _____ 1º ANO

PROFESSOR: _____

COMPONENTE CURRICULAR: ENSINO RELIGIOSO

COMPLETE A ÁRVORE DOS SENTIMENTOS COM AS PALAVRAS:

ESPERANÇA- PAZ - PRESENTE- AMOR- CARINHO- UNIÃO- FELIZ NATAL-
AMIGOS - FÉ.





MUNICÍPIO DE PAPANDUVA

ESCOLA: _____

ALUNO(A): _____ 1º ANO


PROFESSOR: _____

COMPONENTE CURRICULAR: INGLÊS

MERRY CHRISTMAS

(Feliz natal)

Pinte a imagem que está diferente.



A Planning-Portugal product - 2016 by Amy Nisbet. All rights reserved.



MUNICÍPIO DE PAPANDUVA

ESCOLA: _____

ALUNO(A): _____ 1º ANO


PROFESSOR: _____

COMPONENTE CURRICULAR: INGLÊS

MERRY CHRISTMAS

(Feliz natal)

Pinte, recorte e monte a árvore de natal (christmas tree)





MUNICÍPIO DE PAPANDUVA

ESCOLA: _____

ALUNO(A): _____ 1º ANO

PROFESSOR: _____

COMPONENTE CURRICULAR: ARTE

Vamos iniciar a nossa atividade em forma de agradecimento. Agradecimento por tudo que vivemos e aprendemos nesse ano de 2020, por tudo que juntos pudemos superar e renovar forças para encontrar novos caminhos. Assim agradecemos todos os esforços para concluir as atividades e a dedicação de cada um de vocês. Nosso muito obrigada pelo trabalho em conjunto. Juntos somos mais.

ATIVIDADE

Vamos ler e ouvir em família a letra da música, (link disponível nos grupos de WhatsApp), e **SUBLINHAR** as palavras que irão decorar nossa árvore de Natal desse ano.

Natal Todo Dia

([Roupa Nova](#))

Um clima de sonho se espalha no ar
Pessoas se olham com brilho no olhar
A gente já sente chegando o Natal
É tempo de amor, todo mundo é igual
Os velhos amigos irão se abraçar
Os desconhecidos irão se falar
E quem for criança vai olhar pro céu
Fazendo pedido pro velho Noel
Se a gente é capaz de espalhar alegria
Se a gente é capaz de toda essa magia
Eu tenho certeza que a gente podia
Fazer com que fosse Natal todo dia
Se a gente é capaz de espalhar alegria
Se a gente é capaz de toda essa magia
Eu tenho certeza que a gente podia
Fazer com que fosse Natal todo dia
Um jeito mais manso de ser e falar
Mais calma, mais tempo pra gente se dar
Me diz porque só no Natal é assim
Que bom se ele nunca tivesse mais fim



Que o Natal comece no seu coração
Que seja pra todos, sem ter distinção
Um gesto, um sorriso, um abraço, o que for
O melhor presente é sempre o amor
Se a gente é capaz de espalhar alegria
Se a gente é capaz de toda essa magia
Eu tenho certeza que a gente podia
Fazer com que fosse Natal todo dia
Se a gente é capaz de espalhar alegria
Se a gente é capaz de toda essa magia
Eu tenho certeza que a gente podia
Fazer com que fosse Natal todo dia
Natal todo dia
Natal todo dia
Todo dia é Natal
Natal todo dia
Todo dia é Natal
Natal todo dia
Natal todo dia
Natal todo dia
Todo dia é Natal
Natal todo dia
Natal todo dia
Todo dia é Natal
Natal todo dia
Todo dia é Natal
Natal todo dia



MUNICÍPIO DE PAPANDUVA


ESCOLA: _____

ALUNO(A): _____ 1º ANO

PROFESSOR: _____

COMPONENTE CURRICULAR: ARTE

Recorte as formas e encaixa no seu lugar correspondente decorando assim a árvore de Natal.





MUNICÍPIO DE PAPANDUVA

ESCOLA: _____

ALUNO(A): _____ 1º ANO

PROFESSOR: _____

COMPONENTE CURRICULAR: ARTE

AGORA CRIE A SUA ÁRVORE DE NATAL, COM LINDOS ENFEITOS E PRESENTES EM BAIXO DELA, LEMBRE DE COLOCAR UM LINDO ENFEITE OU A ESTRELA NA COPA NA ÁRVORE. SEJA CRIATIVO. BOM TRABALHO. VOCÊ PODE USAR RECORTES E COLAGEM, DESENHO OU PINTURA.





MUNICÍPIO DE PAPANDUVA

ESCOLA: _____

ALUNO(A): _____ 1º ANO

PROFESSOR: _____

COMPONENTE CURRICULAR: ARTE

DEDIQUE UM CARTÃO DE NATAL PARA UMA PESSOA ESPECIAL.
VOCÊ PODE PRESENTEAR ATÉ 4 PESSOAS, ESCREVA UMA LINDA MENSAGEM
RECORTE E ENVIE SEU CARTÃO.

