



MUNICÍPIO DE PAPANDUVA

# PRÉ ESCOLAR ATIVIDADES PEDAGÓGICAS NÃO PRESENCIAIS

Referente a 01/12/2020 à 18/12/2020.





MUNICÍPIO DE PAPANDUVA

# CRIANDO BONS HÁBITOS DE ESTUDO EM CASA

## Local Adequado:

A escolha do local de estudo é muito importante:

- \* Opte por lugares bem iluminados e arejados,
- \* Escolha um lugar onde não haja muito transito de pessoas,
- \* Elimine as distrações como televisão e rádio.



## Horário de estudo:

Defina um horário diário de estudos, de preferência no mesmo horário que a criança frequenta a escola, faça intervalos.

## Interrupções:

Respeite o horário de estudos do seu filho, ele deve se concentrar e para isso evite interromper ou interferir. Deixe outras atividades para depois dos estudos.



## Auxilie nas atividades:

A sua participação é muito importante para o bom andamento das atividades, esclareça dúvidas e incentive o estudo. Mas lembre que quem deve realizar a atividade é a criança, não resolva por ela, apenas ofereça os meios para ela mesma consiga resolver.



## MUNICÍPIO DE PAPANDUVA

### Orientações sobre o enfrentamento ao COVID - 19:

## Ajude a combater o COVID-19 - Coronavírus



**Se puder  
fique em casa**



**Se sair  
use máscara**



**Lave as mãos**



**Use álcool em  
gel**

## Caso apresente os sintomas abaixo, procure uma unidade hospitalar:



**Tosse seca**



**Dor de  
garganta**



**Febre alta**



**Dificuldade  
respiratória**



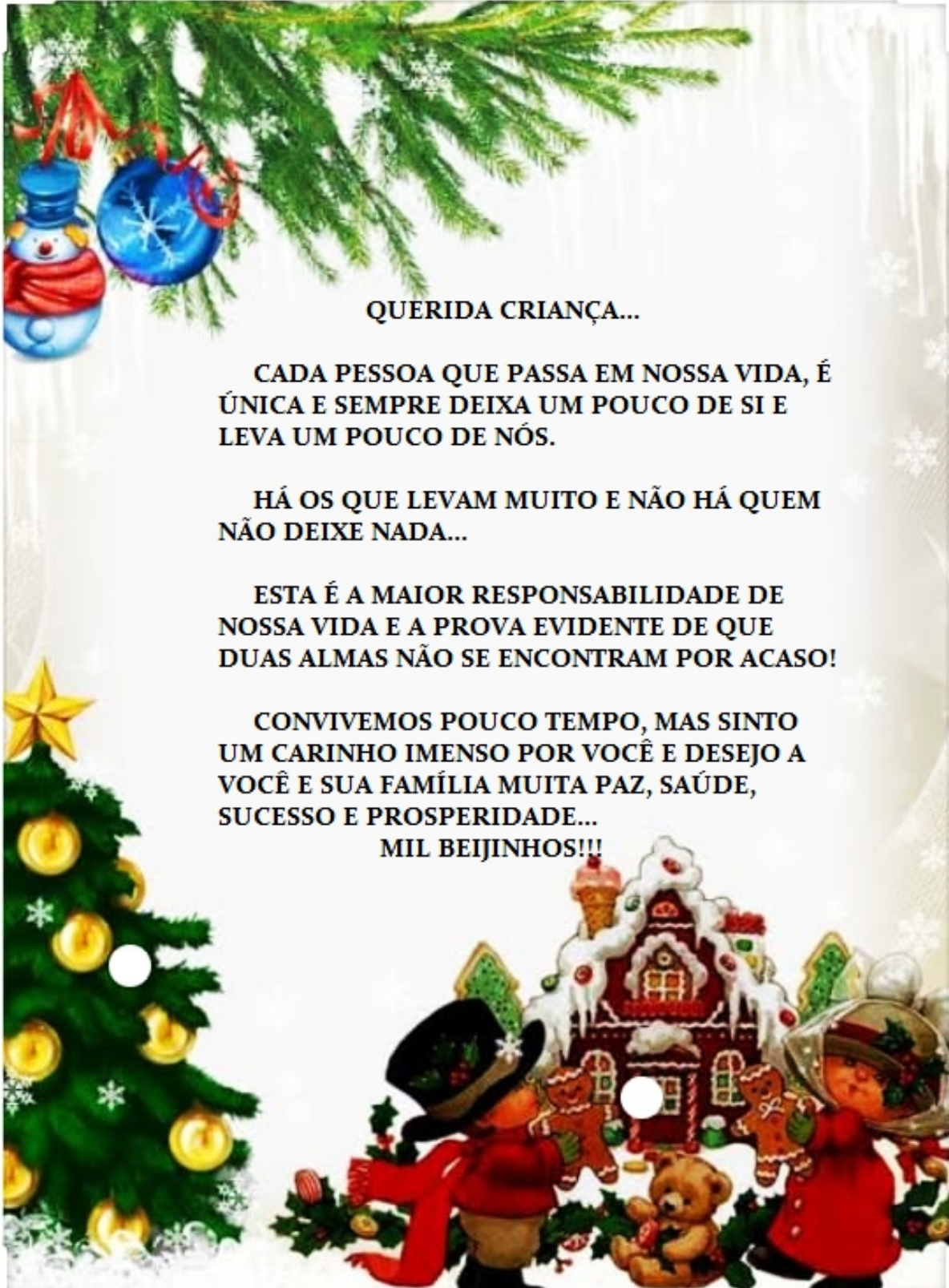


## MUNICÍPIO DE PAPANDUVA

ESCOLA: \_\_\_\_\_  
ALUNO(A): \_\_\_\_\_ PRÉ ESCOLAR  
PROFESSOR: \_\_\_\_\_

# ENTÃO É NATAL

ENTÃO É NATAL



QUERIDA CRIANÇA...

CADA PESSOA QUE PASSA EM NOSSA VIDA, É ÚNICA E SEMPRE DEIXA UM POUCO DE SI E LEVA UM POUCO DE NÓS.

HÁ OS QUE LEVAM MUITO E NÃO HÁ QUEM NÃO DEIXE NADA...

ESTA É A MAIOR RESPONSABILIDADE DE NOSSA VIDA E A PROVA EVIDENTE DE QUE DUAS ALMAS NÃO SE ENCONTRAM POR ACASO!

CONVIVEMOS POUCO TEMPO, MAS SINTO UM CARINHO IMENSO POR VOCÊ E DESEJO A VOCÊ E SUA FAMÍLIA MUITA PAZ, SAÚDE, SUCESSO E PROSPERIDADE...

MIL BEIJINHOS!!!





## MUNICÍPIO DE PAPANDUVA

ESCOLA: \_\_\_\_\_

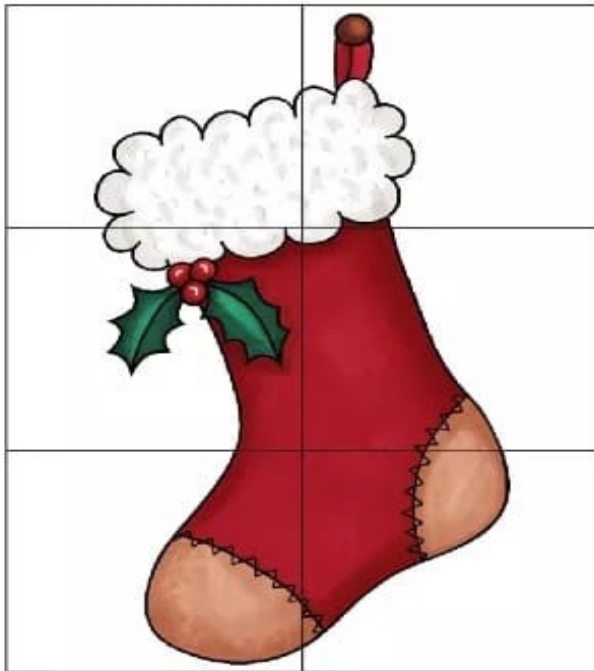
ALUNO(A): \_\_\_\_\_ PRÉ ESCOLAR

PROFESSOR: \_\_\_\_\_


1- O QUEBRA – CABEÇA É UM JOGO EDUCATIVO MUITO DIVERTIDO, VAMOS LÁ!!!

RECORTE AS PEÇAS, EMBARALHE-AS E MONTE NOVAMENTE QUANTAS VEZES DESEJAR, DESAFIE SEUS FAMILIARES.

1



2



3



4





## MUNICÍPIO DE PAPANDUVA

ESCOLA: \_\_\_\_\_

ALUNO(A): \_\_\_\_\_ PRÉ ESCOLAR

PROFESSOR: \_\_\_\_\_

2- A RENA DO PAPAÍ NOEL PRECISA DE AJUDA PARA SE PREPARAR PARA A ENTREGA DOS PRESENTES, VAMOS MONTAR SUAS PARTES CORRETAMENTE E TORCER PARA QUE ELA VENHA NOS VISITAR!



DEPOIS DE PRONTA, ESCOLHA UM LUGARZINHO PARA PENDURA-LÁ E DEIXAR SUA CASA EM CLIMA DE FESTA!!!





## MUNICÍPIO DE PAPANDUVA

ESCOLA: \_\_\_\_\_

ALUNO(A): \_\_\_\_\_ PRÉ ESCOLAR

PROFESSOR: \_\_\_\_\_

- 3- O NATAL SE APROXIMA, O **PAPAI NOEL** ESTÁ PRECISANDO DE AJUDA PARA SE VESTIR, VAMOS AJUDÁ-LO??? RECORTE AS ROUPAS E COLE-AS SOBRE O CORPINHO DELE....








## MUNICÍPIO DE PAPANDUVA

ESCOLA: \_\_\_\_\_

ALUNO(A): \_\_\_\_\_ PRÉ ESCOLAR

PROFESSOR: \_\_\_\_\_

- 4- VOCÊ FOI UMA ÓTIMA CRIANÇA, DURANTE TODO ESSE ANO. EU, SUA PROFESSORA E O PAPAÍ NOEL FICAMOS MUITO FELIZES. COM AJUDA DA SUA FAMÍLIA DESENHE OU RECORTE E COLE DENTRO DO SACO DO PAPAÍ NOEL O PRESENTE QUE VOCÊ GOSTARIA MUITO DE GANHAR:





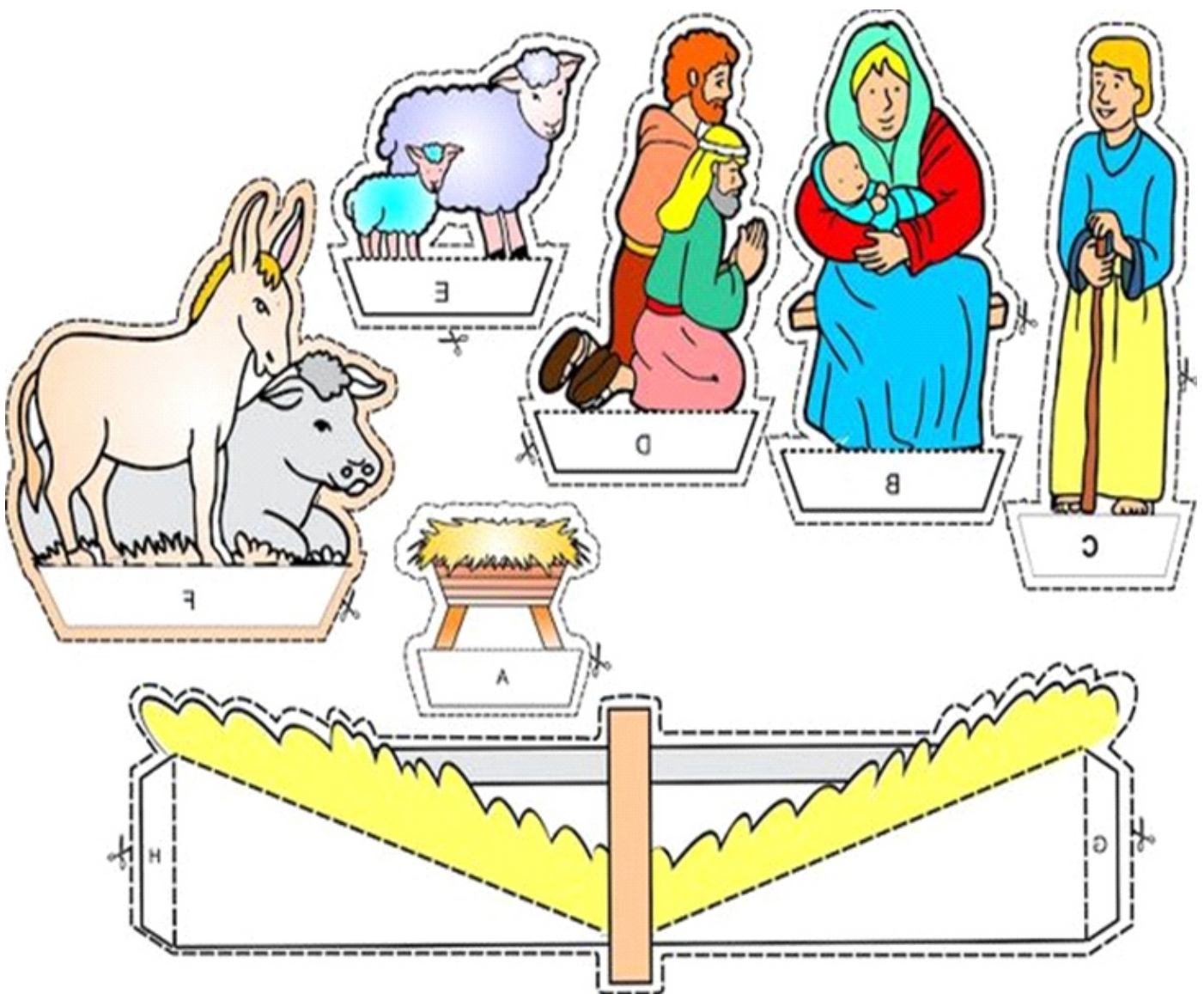
## MUNICÍPIO DE PAPANDUVA

ESCOLA: \_\_\_\_\_

ALUNO(A): \_\_\_\_\_ PRÉ ESCOLAR

PROFESSOR: \_\_\_\_\_

- 3- O **PRESÉPIO** REPRESENTA O MOMENTO DO NASCIMENTO DO **MENINO JESUS** E A CHEGADA DOS **TRÊS REIS MAGOS** PARA ENTREGAR-LHE OS PRESENTES. RECORTE COM AJUDA DA SUA FAMÍLIA E MONTE O SEU PRESÉPIO, NÃO PRECISA DEVOLVER. (SE PREFERIR PODE COLAR UM PAPEL MAIS DURINHO ATRÁS).





## MUNICÍPIO DE PAPANDUVA

ESCOLA: \_\_\_\_\_

ALUNO(A): \_\_\_\_\_ PRÉ ESCOLAR

PROFESSOR: \_\_\_\_\_

6- PINTE COM BASTANTE CARINHO, RECORTE E COLE A SEQUÊNCIA DAS IMAGENS:







## MUNICÍPIO DE PAPANDUVA

ESCOLA: \_\_\_\_\_

ALUNO(A): \_\_\_\_\_ PRÉ ESCOLAR

PROFESSOR: \_\_\_\_\_

- 7- O **MACACO KIKO** ESTÁ FELIZ COM ESSA ÉPOCA DE ENCANTAMENTO, USANDO O LÁPIS COLORIDO PINTE O CAMINHO MAIS FÁCIL PARA KIKO CHEGAR ATÉ A ÁRVORE:






# MUNICÍPIO DE PAPANDUVA

ESCOLA: \_\_\_\_\_

ALUNO(A): \_\_\_\_\_ PRÉ ESCOLAR

PROFESSOR: \_\_\_\_\_

7- CONTE OS PRESENTES E COM AJUDA DE SEUS FAMILIARES REGISTRE QUANTOS APARECEM EM CADA QUADRINHO.



ENFEITE OS PINHEIROS COM BOLINHAS CONFORME OS NÚMEROS DE CADA TRONCO.





# MUNICÍPIO DE PAPANDUVA

ESCOLA: \_\_\_\_\_

ALUNO(A): \_\_\_\_\_ PRÉ ESCOLAR

PROFESSOR: \_\_\_\_\_

9- LIGUE AS QUANTIDADES:

10- LIGUE A IMAGEM A SOMBRA CORRETA.






## MUNICÍPIO DE PAPANDUVA

ESCOLA: \_\_\_\_\_

ALUNO(A): \_\_\_\_\_ PRÉ ESCOLAR

PROFESSOR: \_\_\_\_\_

11- USANDO SUA CRIATIVIDADE DESENHE LIVREMENTE DENTRO DO ESPAÇO ABAIXO.





## MUNICÍPIO DE PAPANDUVA

ESCOLA: \_\_\_\_\_

ALUNO(A): \_\_\_\_\_ PRÉ ESCOLAR

PROFESSOR: \_\_\_\_\_

12- PARA ENCERRAR NOSSAS ATIVIDADES ESCOLARES NESTE ANO, SUGERIMOS QUE AS FAMÍLIAS FAÇAM COM MATERIAL QUE TIVEREM EM CASA, UM CARTÃO DECORADO DE NATAL PARA A SUA PROFESSORA, ESTAREMOS TODAS ANSIOSAS PARA RECEBER O CARINHO DE VOCÊS...



## MUNICÍPIO DE PAPANDUVA

ESCOLA: \_\_\_\_\_

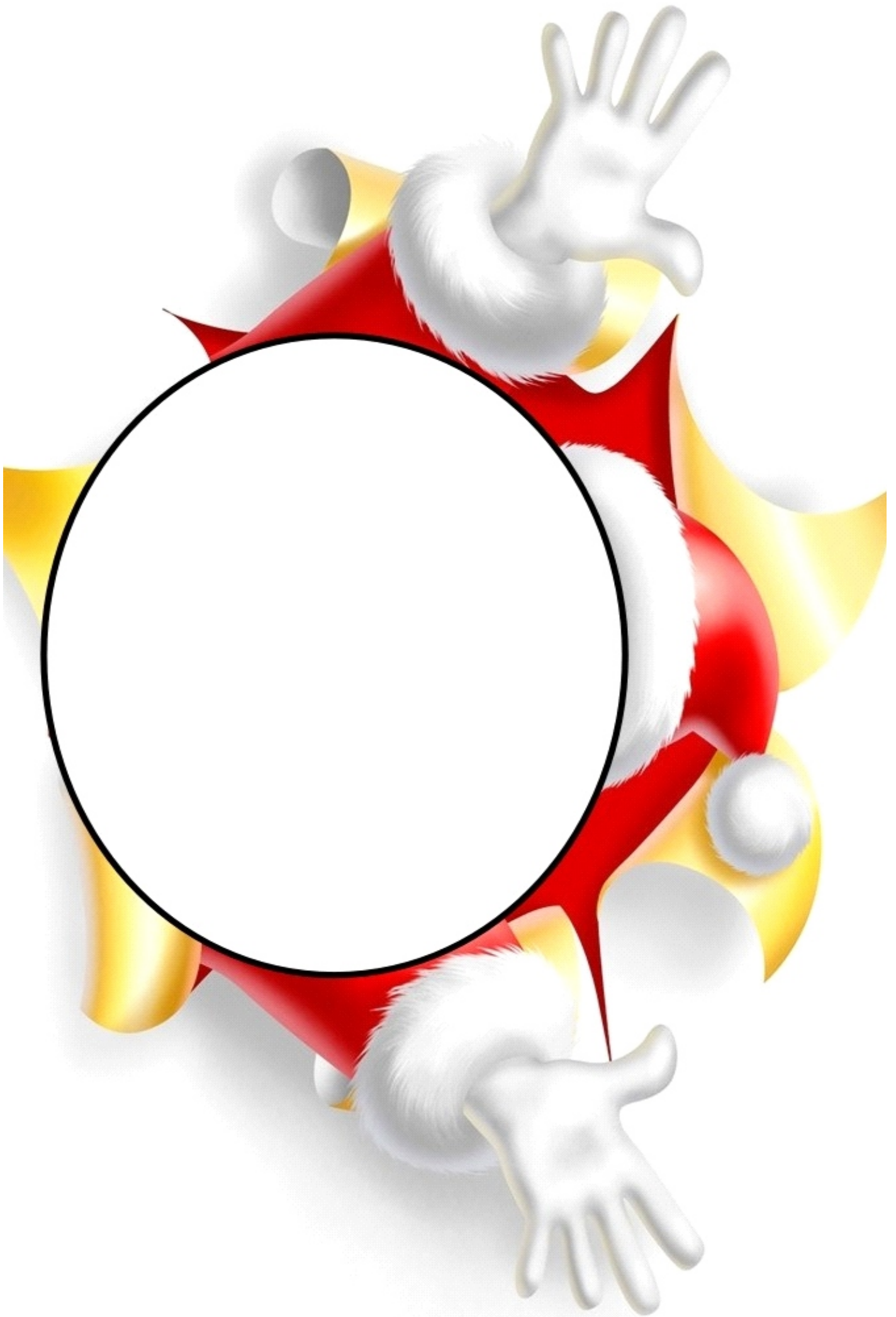
ALUNO(A): \_\_\_\_\_ PRÉ ESCOLAR

PROFESSOR: \_\_\_\_\_

**ATIVIDADE:** Bocão do Papai Noel

**DESENVOLVIMENTO:** Recortar a imagem do Papai Noel, na página seguinte, colar em uma superfície mais firme (exemplo: papelão, cartoplex, cartolina), confeccionar bolinhas de papel para lançar e acertar na boca do Papai Noel. Após a confecção iniciar a brincadeira, fotografar ou filmar a realização da atividade e postar nos grupos da escola. Não é preciso devolver a imagem do Papai Noel para a escola.







MUNICÍPIO DE PAPANDUVA

ESCOLA: \_\_\_\_\_

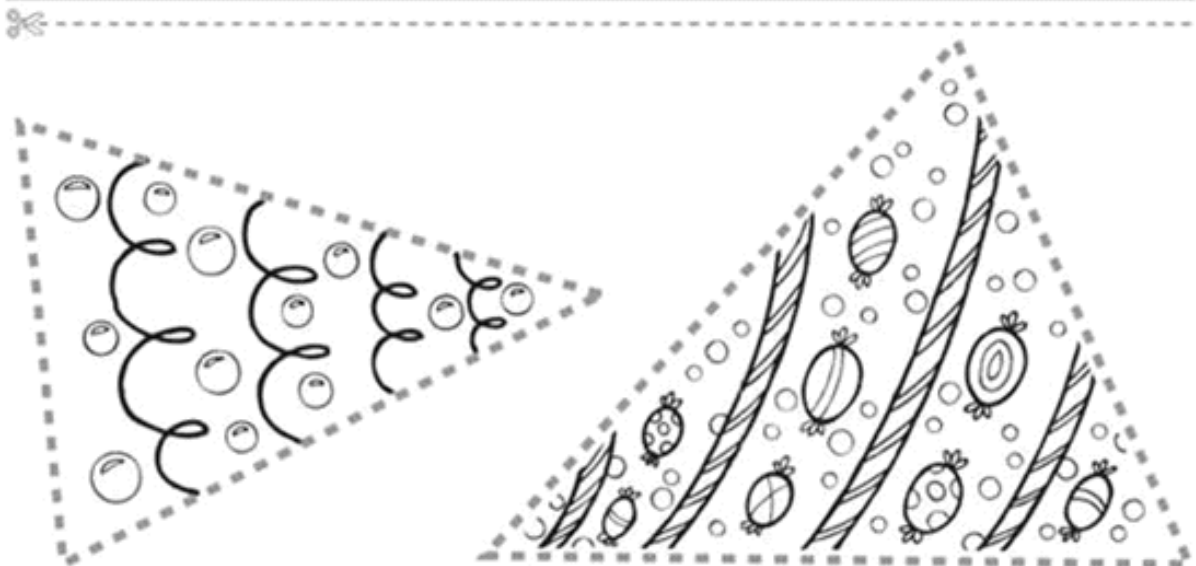

ALUNO(A): \_\_\_\_\_ PRÉ ESCOLAR

PROFESSOR: \_\_\_\_\_

# MERRY CHRISTMAS

(Feliz natal)

PINTE RECORTE E COLE





## MUNICÍPIO DE PAPANDUVA

ESCOLA: \_\_\_\_\_


ALUNO(A): \_\_\_\_\_ PRÉ ESCOLAR

PROFESSOR: \_\_\_\_\_

# MERRY CHRISTMAS

(Feliz natal)

Siga o traço e guie o Noel e os presentes pra árvore correta.







## MUNICÍPIO DE PAPANDUVA

ESCOLA: \_\_\_\_\_

ALUNO(A): \_\_\_\_\_ PRÉ ESCOLAR

PROFESSOR: \_\_\_\_\_

Hoje vamos fazer um Pinheiro em espiral como decoração para a Árvore de Natal, vamos pintar e decorar com materiais disponíveis, se tiver lantejoulas, brilho, fitas, pedaços de papel colorido, você pode usar.

Depois vamos recortar seguindo a linha para formar o espiral conforme a foto (*o papai ou a mamãe podem ajudar nessa parte*), colar a estrela em cima e um barbante na ponta da estrela e está pronto, poderá ser pendurado na árvore de natal ou em outro lugar que preferir.

(o molde segue no material de apoio)



Se possível mande uma foto no grupo do que você conseguiu.

### AVALIAÇÃO:

- Realizou a atividade
- Gostou
- Não gostou

- Não realizou a atividade
- Encontrou dificuldades
- Outro: