



PAPANDUVA

GOVERNO DO MUNICÍPIO

SECRETARIA MUNICIPAL DA EDUCAÇÃO

# EDUCAÇÃO INFANTIL MATERNAL

De 1 ano e 7 meses à 2 anos e 11 meses

# ATIVIDADES PEDAGÓGICAS NÃO PRESENCIAIS

Referente a 01/09/2020 à 30/09/2020.





PAPANDUVA

GOVERNO DO MUNICÍPIO

SECRETARIA MUNICIPAL DA EDUCAÇÃO

# CRIANDO BONS HÁBITOS DE ESTUDO EM CASA

## Local Adequado:

A escolha do local de estudo é muito importante:

- \* Opte por lugares bem iluminados e arejados,
- \* Escolha um lugar onde não haja muito transito de pessoas,
- \* Elimine as distrações como televisão e rádio.



## Horário de estudo:

Defina um horário diário de estudos, de preferência no mesmo horário que a criança frequenta a escola, faça intervalos.

## Interrupções:

Respeite o horário de estudos do seu filho, ele deve se concentrar e para isso evite interromper ou interferir. Deixe outras atividades para depois dos estudos.



## Auxilie nas atividades:

A sua participação é muito importante para o bom andamento das atividades, esclareça dúvidas e incentive o estudo. Mas lembre que quem deve realizar a atividade é a criança, não resolva por ela, apenas ofereça os meios para ela mesma consiga resolver.



PAPANDUVA

GOVERNO DO MUNICÍPIO

SECRETARIA MUNICIPAL DA EDUCAÇÃO

Orientações sobre o enfrentamento ao COVID - 19:

## Ajude a combater o COVID-19 - Coronavírus



Se puder  
fique em casa



Se sair  
use máscara



Lave as mãos



Use álcool em  
gel

**Caso apresente os sintomas abaixo, procure  
uma unidade hospitalar:**



Tosse seca



Dor de  
garganta



Febre alta



Dificuldade  
respiratória



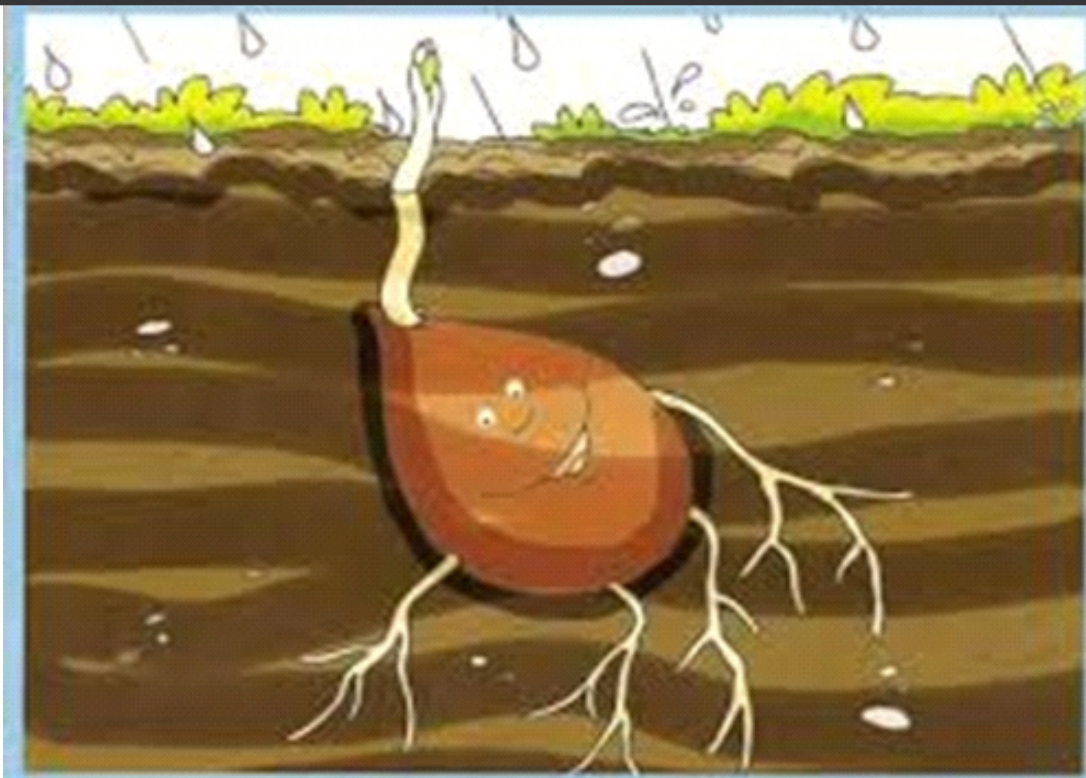
**PAPANDUVA**

GOVERNO DO MUNICÍPIO

## **SECRETARIA MUNICIPAL DA EDUCAÇÃO**

História da sementinha: Ler a história da sementinha, em seguida ir colando as figuras de acordo com a germinação da semente, fazer bolinhas de papel crepom para colar na árvore representando os frutos.

### **HISTÓRIA DA SEMENTINHA!**



ERA UMA VEZ UMA SEMENTINHA! CAIU NA TERRA MACIA E DORMIU!



**PAPANDUVA**

GOVERNO DO MUNICÍPIO

**SECRETARIA MUNICIPAL DA EDUCAÇÃO**

VEIO A CHUVA...E O SOL ESQUENTOU...

COM O SOL QUENTINHO A SEMENTINHA COLOCOU SEUS BRACINHOS PRA FORA!



**PAPANDUVA**

GOVERNO DO MUNICÍPIO

**SECRETARIA MUNICIPAL DA EDUCAÇÃO**

COM A TERRA ÚMIDA E FOFA A PLANTINHA FOI CRESCENDO ...

E SE TORNOU UMA LINDA ÁRVORE , ESSA ÁRVORE DEU FRUTOS ! E DENTRO DESSES FRUTOS MAIS SEMENTES QUE UM DIA SE TORNARIAM NOVAS ÁRVORES! ESPERO QUE TENHAM GOSTADO DA HISTÓRIA!



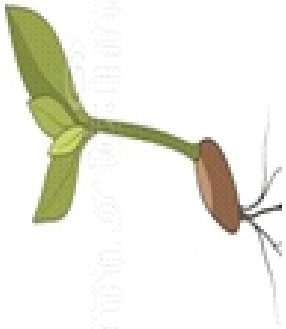






**PAPANDUVA**

GOVERNO DO MUNICÍPIO

**SECRETARIA MUNICIPAL DA EDUCAÇÃO**

 <p>1</p>	 <p>2</p>	 <p>3</p>
--	---	--

 <p>4</p>	 <p>5</p>
--	--



**PAPANDUVA**

GOVERNO DO MUNICÍPIO

## **SECRETARIA MUNICIPAL DA EDUCAÇÃO**

A criança receberá um copinho com substrato e sementes para cuidar, molhar, colocar ao sol quando necessário, assim vai acompanhar a germinação da semente.








**PAPANDUVA**

GOVERNO DO MUNICÍPIO

## **SECRETARIA MUNICIPAL DA EDUCAÇÃO**

A criança receberá papel crepom de duas cores diferentes e a figura de uma árvore (na página seguinte), em seguida a criança deverá fazer as bolinhas e com outro jogador que irá junto auxiliá-lo no desenvolvimento do jogo.(sendo 10 bolinhas de cada cor)onde cada jogador ficará com uma cor.

- Um dos jogadores inicia o jogo jogando o dado, conforme a cor que cair o dado, pega uma bolinha e coloca na árvore, continua o mesmo jogador até cair outra cor aí passa para outro jogador.






**PAPANDUVA**

GOVERNO DO MUNICÍPIO

**SECRETARIA MUNICIPAL DA EDUCAÇÃO**





**PAPANDUVA**

GOVERNO DO MUNICÍPIO

## SECRETARIA MUNICIPAL DA EDUCAÇÃO

Os pais devem conversar com a criança a respeito do trânsito, falando sobre o que é, o que tem, quais os perigos e cuidados que devemos ter. Falando o nome de alguns sinais de trânsito, como: Pare, lombada, semáforo, estacione, proibido estacionar, etc...

A criança receberá a música: Motorista ( Eliana) para cantar junto com o responsável .

A criança deverá construir um semáforo com pratos de papelão, os quais devem pintar com as cores do semáforo ( vermelho, amarelo e verde). Depois da construção do semáforo os pais vão entregar para a criança a carteira de habilitação, que em seguida podem brincar com o carro feito de papel reciclável.







**PAPANDUVA**

GOVERNO DO MUNICÍPIO

**SECRETARIA MUNICIPAL DA EDUCAÇÃO**

**CAMPO DE EXPERIÊNCIA: CORPO, GESTOS E MOVIMENTOS.**

## **BLOQUINHOS DE MADEIRA**

As peças e os blocos de montar ajudam a exercitar a mente da criança, pois, ela usará seu raciocínio para estabelecer quais peças ficarão melhor e como serão organizadas.



- A criança deverá estar em um local plano onde possa realizar a atividade com os bloquinhos de madeira. Incentiva-la a usar a imaginação e criatividade para criar casas, castelos, torres, caminhos, etc.



**PAPANDUVA**

GOVERNO DO MUNICÍPIO

## **SECRETARIA MUNICIPAL DA EDUCAÇÃO**

### **CAMPO DE EXPERIÊNCIA: TRAÇOS, SONS, FORMAS E CORES**

Pintar as mãos da criança e usá-las para fazer as asas da borboleta na próxima página.  
Conforme o modelo abaixo:







**PAPANDUVA**

GOVERNO DO MUNICÍPIO

**SECRETARIA MUNICIPAL DA EDUCAÇÃO**

CAMPO DE EXPERIÊNCIA: TRAÇOS, SONS, FORMAS E CORES





**PAPANDUVA**

GOVERNO DO MUNICÍPIO

## **SECRETARIA MUNICIPAL DA EDUCAÇÃO**

### **CAMPO DE EXPERIÊNCIA: TRAÇOS, SONS, FORMAS E CORES**

Fazer a pintura da flor e posteriormente fazer a dobradura das pétalas, sempre na mesma posição em sentido anti-horário, e depois de dobradas coloca-las na água parada para flor abrir.

