



PAPANDUVA

GOVERNO DO MUNICÍPIO

SECRETARIA MUNICIPAL DA EDUCAÇÃO

# 1º ANO

# ATIVIDADES

# PEDAGÓGICAS

# NÃO PRESENCIAIS

Referente a 15/06/2020 à 30/06/2020.





PAPANDUVA

GOVERNO DO MUNICÍPIO

SECRETARIA MUNICIPAL DA EDUCAÇÃO

# CRIANDO BONS HÁBITOS DE ESTUDO EM CASA

## Local Adequado:

A escolha do local de estudo é muito importante:

- \* Opte por lugares bem iluminados e arejados,
- \* Escolha um lugar onde não haja muito trânsito de pessoas,
- \* Elimine as distrações como televisão e rádio.



## Horário de estudo:

Defina um horário diário de estudos, de preferência no mesmo horário que a criança frequenta a escola, faça intervalos.

## Interrupções:

Respeite o horário de estudos do seu filho, ele deve se concentrar e para isso evite interromper ou interferir. Deixe outras atividades para depois dos estudos.



## Auxilie nas atividades:

A sua participação é muito importante para o bom andamento das atividades, esclareça dúvidas e incentive o estudo. Mas lembre que quem deve realizar a atividade é a criança, não resolva por ela, apenas ofereça os meios para ela mesma consiga resolver.



**PAPANDUVA**

GOVERNO DO MUNICÍPIO

**SECRETARIA MUNICIPAL DA EDUCAÇÃO**

Orientações sobre o enfrentamento ao COVID - 19:



**Se puder  
fique em casa**



**Se sair  
use máscara**



**Lave as mãos**



**Use álcool em  
gel**

**Caso apresente os sintomas abaixo, procure  
uma unidade hospitalar:**



**Tosse seca**



**Dor de  
garganta**



**Febre alta**



**Dificuldade  
respiratória**



PAPANDUVA

GOVERNO DO MUNICÍPIO

SECRETARIA MUNICIPAL DA EDUCAÇÃO

# 1º ANO

# ATIVIDADES

# SUGERIDAS

# PARA O PERÍODO

# DE 15 À 19/06/2020





ESCOLA: \_\_\_\_\_

ALUNO(A): \_\_\_\_\_ 1º ANO

PROFESSOR: \_\_\_\_\_ DATA: 15/06/2020.

**COMPONENTE CURRICULAR: LÍNGUA PORTUGUESA**

**Formando Sílabas: Preencha de Forma Correta.**

B	+	A	=	
B	+	E	=	
B	+	I	=	
B	+	O	=	
B	+	U	=	

L	+	A	=	
L	+	E	=	
L	+	I	=	
L	+	O	=	
L	+	U	=	

D	+	A	=	
D	+	E	=	
D	+	I	=	
D	+	O	=	
D	+	U	=	

M	+	A	=	
M	+	E	=	
M	+	I	=	
M	+	O	=	
M	+	U	=	

F	+	A	=	
F	+	E	=	
F	+	I	=	
F	+	O	=	
F	+	U	=	

N	+	A	=	
N	+	E	=	
N	+	I	=	
N	+	O	=	
N	+	U	=	

G	+	A	=	
G	+	E	=	
G	+	I	=	
G	+	O	=	
G	+	U	=	

P	+	A	=	
P	+	E	=	
P	+	I	=	
P	+	O	=	
P	+	U	=	

J	+	A	=	
J	+	E	=	
J	+	I	=	
J	+	O	=	
J	+	U	=	

R	+	A	=	
R	+	E	=	
R	+	I	=	
R	+	O	=	
R	+	U	=	



ESCOLA: \_\_\_\_\_

ALUNO(A): \_\_\_\_\_ 1º ANO

PROFESSOR: \_\_\_\_\_ DATA: 15/06/2020.

**COMPONENTE CURRICULAR: LÍNGUA PORTUGUESA**

ORDENA AS SÍLABAS E RISCA A SÍLABA INTRUSA:



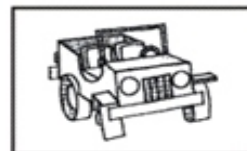
JUR BA A NE




LA VE JAU FO




LI JAV A ZE



JO PE JI A



NE LA JA VI



TI JA BU CE



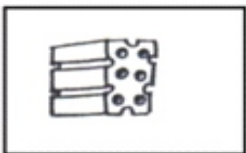
JO BEI CA SI



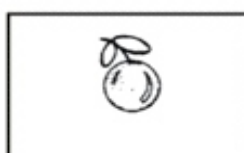
JA CO RU LE



BÓI A JI LE



LO TI JO NE



JA LA RAN JI



JA MA PI LO

VAMOS FORMAR PALAVRINHAS:



JA	CA
RE	
NE	LA
Ji	
PE	TI
JO	
LO	JU

\_\_\_\_\_

\_\_\_\_\_

\_\_\_\_\_

\_\_\_\_\_

\_\_\_\_\_

\_\_\_\_\_



ESCOLA: \_\_\_\_\_


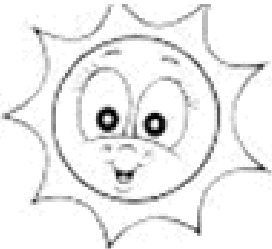




ALUNO(A): \_\_\_\_\_ 1º ANO

PROFESSOR: \_\_\_\_\_ DATA: 15/06/2020.

**COMPONENTE CURRICULAR: MATEMÁTICA**

**VAMOS APRENDER OS DIAS DA SEMANA?**

1-RECORTE E COLE OS DIAS DA SEMANA, SEGUINDO A ORDEM CORRETA E NUMERE CONFORME A SUA ORDEM:

	<input type="text"/>	<input type="text"/>	
	<input type="text"/>	<input type="text"/> -FEIRA	
	<input type="text"/>	<input type="text"/> -FEIRA	
	<input type="text"/>	<input type="text"/> -FEIRA	
	<input type="text"/>	<input type="text"/> -FEIRA	
	<input type="text"/>	<input type="text"/>	



SEXTA	QUINTA	QUARTA
SÁBADO	DOMINGO	TERÇA
SEGUNDA		



ESCOLA: \_\_\_\_\_

ALUNO(A): \_\_\_\_\_ 1º ANO

PROFESSOR: \_\_\_\_\_ DATA: 16/06/2020.

**COMPONENTE CURRICULAR: LÍNGUA PORTUGUESA**

**Formando Sílabas: Preencha de Forma Correta.**

S	+	A	=	
S	+	E	=	
S	+	I	=	
S	+	O	=	
S	+	U	=	

Nos Espaços Abaixo Preencha Com Outras Letras e Forme Suas Sílabas.

T	+	A	=	
T	+	E	=	
T	+	I	=	
T	+	O	=	
T	+	U	=	

	+	A	=	
	+	E	=	
	+	I	=	
	+	O	=	
	+	U	=	

V	+	A	=	
V	+	E	=	
V	+	I	=	
V	+	O	=	
V	+	U	=	

	+	A	=	
	+	E	=	
	+	I	=	
	+	O	=	
	+	U	=	

X	+	A	=	
X	+	E	=	
X	+	I	=	
X	+	O	=	
X	+	U	=	

	+	A	=	
	+	E	=	
	+	I	=	
	+	O	=	
	+	U	=	

Z	+	A	=	
Z	+	E	=	
Z	+	I	=	
Z	+	O	=	
Z	+	U	=	

	+	A	=	
	+	E	=	
	+	I	=	
	+	O	=	
	+	U	=	





ESCOLA: \_\_\_\_\_

ALUNO(A): \_\_\_\_\_ 1º ANO

PROFESSOR: \_\_\_\_\_ DATA: 16/06/2020.

**COMPONENTE CURRICULAR: LÍNGUA PORTUGUESA**

VAMOS COMPLETAR AS PALAVRINHAS :



JANE__	TIJO__
MOE__	CANE__
JIBÓI__	TELEFO__
JACA__	CORU__
PIJA__	DOMI__
CAPACE__	JAVA__
NOVE__	NOI__
CADEA__	DETETI__
LÁ__	VE__

AGORA VAMOS ORDENAR AS SÍLABAS:

NA-NA-BA

CA-XI-A-BA

NE-NO-VE

-----

-----

-----

NE-CA-BO

FO-NE-TE-LE

BE-LO-CA

-----

-----

-----

TA-VI-MI-NA

E-CU-CA

A-NO-PI

-----

-----

-----

LI-TO-PA

LI-PA-TO

NU-DO-CA

-----

-----

-----

BO-LA-CE

JA-MA-PI

JO-LO-TI

-----

-----

-----



ESCOLA: \_\_\_\_\_

ALUNO(A): \_\_\_\_\_ 1º ANO

PROFESSOR: \_\_\_\_\_ DATA: 16/06/2020.

**COMPONENTE CURRICULAR: MATEMÁTICA**

**AGORA VAMOS APRENDER OS MESES DO ANO!**

**⇒ 1) ESCREVA NOS CORAÇÕES O NUMERAL CORRESPONDENTE AOS MESES DO ANO:**

 <b>AGOSTO</b>	 <b>FEVEREIRO</b>	 <b>DEZEMBRO</b>
 <b>SETEMBRO</b>	 <b>ABRIL</b>	 <b>MARÇO</b>
 <b>JULHO</b>	 <b>NOVEMBRO</b>	 <b>JUNHO</b>
 <b>OUTUBRO</b>	 <b>MAIO</b>	 <b>JANEIRO</b>

**⇒ 2) COMPLETE DE ACORDO COM O QUE SE PEDE:**

<b>MESES QUE COMEÇAM COM <u>A</u>:</b>	<b>MESES QUE COMEÇAM COM <u>J</u>:</b>	<b>MESES QUE COMEÇAM COM <u>M</u>:</b>



**PAPANDUVA**

GOVERNO DO MUNICÍPIO

## SECRETARIA MUNICIPAL DA EDUCAÇÃO

ESCOLA: \_\_\_\_\_

ALUNO(A): \_\_\_\_\_ 1º ANO

PROFESSOR: \_\_\_\_\_ DATA: 17/06/2020.

### COMPONENTE CURRICULAR: HISTÓRIA

#### Leia para o seu filho(a):

Você sabia que antigamente as crianças fabricavam o seu próprio brinquedo?

Assim como você, além de estudar, elas também gostavam de brincar, e para passar o tempo, elas precisavam de algo para fazer e se divertir.

Por isso confeccionavam seus brinquedos sozinhos ou com a ajuda de um adulto, utilizando materiais recicláveis que tinham em casa, pois na época não existiam celulares, vídeos games, tablete, computador e nem TV.

Agora chegou a sua vez de confeccionar o seu brinquedo, seja bem criativo!

Aqui vão algumas sugestões:


Pular corda



CATAVENTO



PIPA



PETECA





**PAPANDUVA**

GOVERNO DO MUNICÍPIO

**SECRETARIA MUNICIPAL DA EDUCAÇÃO**

ESCOLA: \_\_\_\_\_

ALUNO(A): \_\_\_\_\_ 1º ANO

PROFESSOR: \_\_\_\_\_ DATA: 17/06/2020.

**COMPONENTE CURRICULAR: GEOGRAFIA**

**VAMOS CONHECER UM POUCO SOBRE A ZONA RURAL E ZONA URBANA**


HÁ PESSOAS QUE MORAM NA CIDADE, OUTRAS MORAM NO CAMPO.

AS PESSOAS QUE MORAM NA CIDADE FAZEM PARTE DA ZONA URBANA E AS PESSOAS QUE VIVEM NO CAMPO, CHÁCARAS, SÍTIOS E FAZENDAS E TRABALHAM NA AGRICULTURA E ANIMAIS, FAZEM PARTE DA ZONA RURAL.

**ATIVIDADES**

ENCONTRE PALAVRAS NO QUADRO QUE PODEMOS ENCONTRAR NA ZONA RURAL:

GRANJAS - FAZENDAS - AVES - SÍTIOS  
CHÁCARAS - PLANTAÇÕES - ANIMAIS



G	D	F	A	Z	E	N	D	A	S	J	X
R	H	K	L	M	R	B	V	F	Í	R	S
A	N	I	M	A	I	S	J	H	T	B	A
N	S	J	H	R	T	L	V	M	I	H	V
J	T	B	X	H	S	T	F	G	O	W	E
A	N	C	H	Á	C	A	R	A	S	N	S
S	R	G	J	R	G	P	M	H	D	N	R
K	P	L	A	N	T	A	Ç	Õ	E	S	V



**PAPANDUVA**

GOVERNO DO MUNICÍPIO

## **SECRETARIA MUNICIPAL DA EDUCAÇÃO**

ESCOLA: \_\_\_\_\_

ALUNO(A): \_\_\_\_\_ 1º ANO

PROFESSOR: \_\_\_\_\_ DATA: 17/06/2020.

### **COMPONENTE CURRICULAR: EDUCAÇÃO FÍSICA**

#### **ELEFANTE COLORIDO**

Um participante é escolhido para comandar, no caso de crianças mais novas o ideal é que seja um adulto.

Ele fica à frente dos demais e diz: “**Elefante colorido!**”.

Os outros respondem: “**Que cor?**”.

O comandante então grita o nome de uma cor, e os jogadores correm para tocar em algo que seja da cor pedida.

OBS: Quanto mais longe o acesso a cor, mais difícil o jogo fica.





PAPANDUVA

GOVERNO DO MUNICÍPIO

SECRETARIA MUNICIPAL DA EDUCAÇÃO

ESCOLA: \_\_\_\_\_

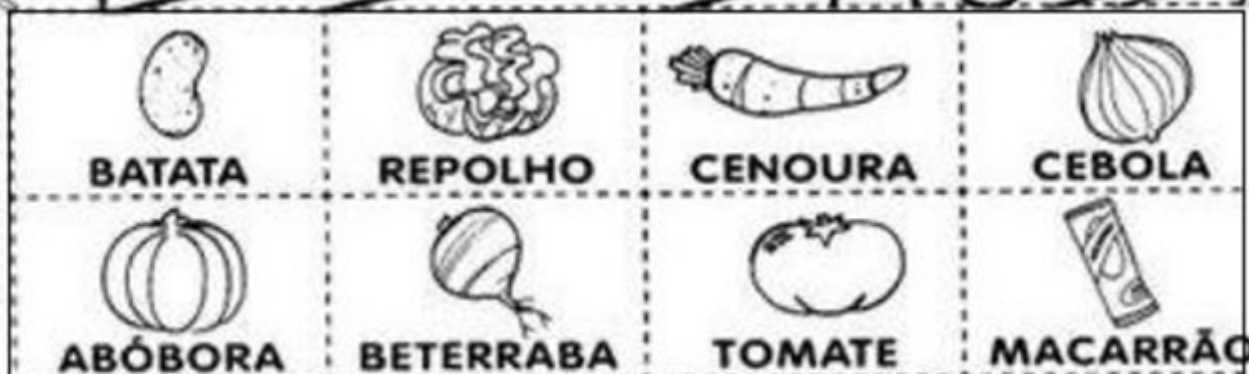
ALUNO(A): \_\_\_\_\_ 1º ANO

PROFESSOR: \_\_\_\_\_ DATA: 18/06/2020.

COMPONENTE CURRICULAR: CIÊNCIAS

## ALIMENTAÇÃO SAUDÁVEL

VAMOS FAZER UMA SOPA? L... HUM!..DELÍCIA...  
RECORTE AS VERDURAS ABAIXO E COLOQUE  
DENTRO DA PANELA PARA A SOPA FICAR BEM  
GOSTOSA. CAPRICHE NA ORGANIZAÇÃO.





**PAPANDUVA**

GOVERNO DO MUNICÍPIO

**SECRETARIA MUNICIPAL DA EDUCAÇÃO**

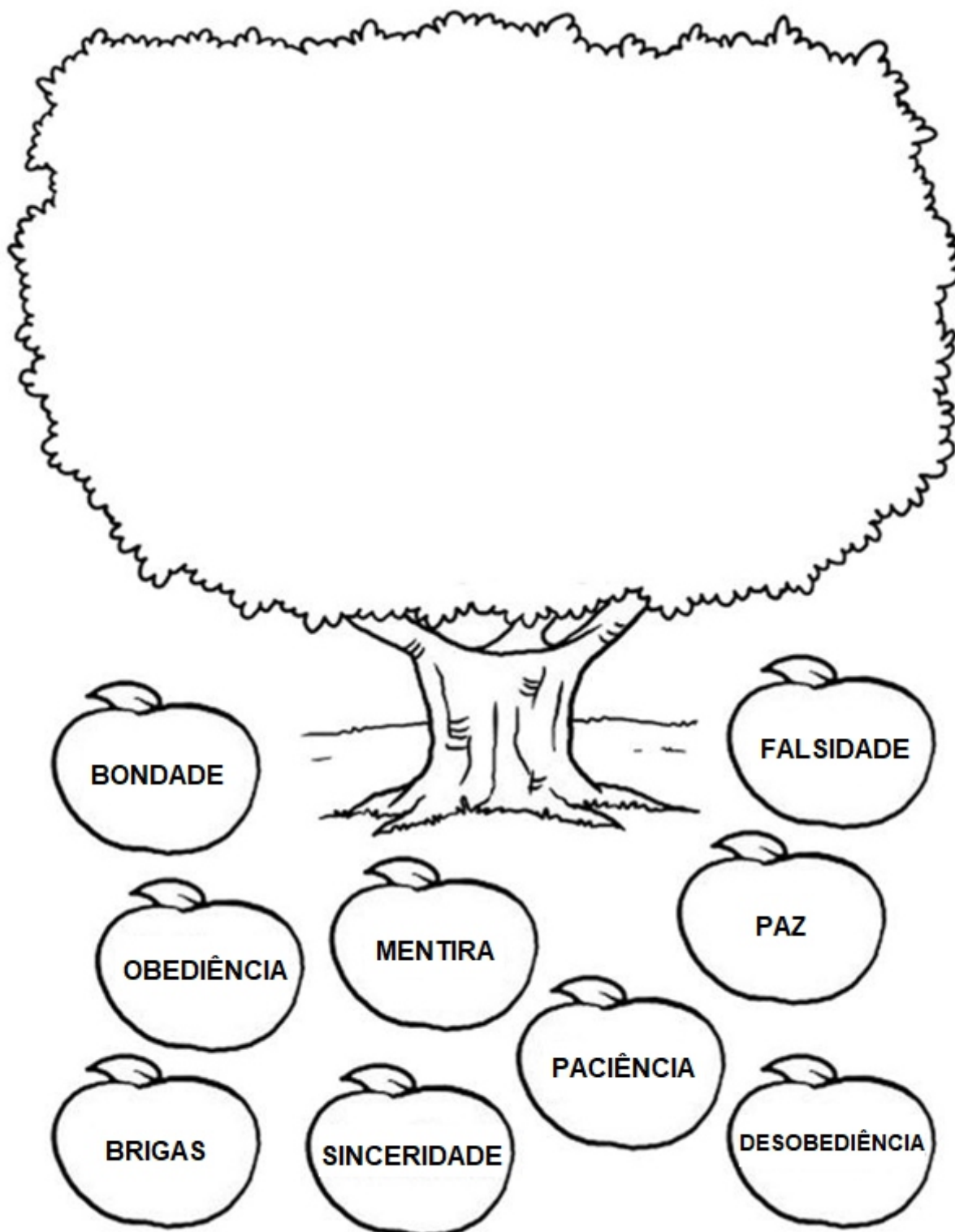
ESCOLA: \_\_\_\_\_

ALUNO(A): \_\_\_\_\_ 1º ANO

PROFESSOR: \_\_\_\_\_ DATA: 18/06/2020.

**COMPONENTE CURRICULAR: ENSINO RELIGIOSO**

- 1- OBSERVE AS PALAVRAS QUE ESTÃO ESCRITAS NAS MAÇÃS. COPIE DENTRO DA ÁRVORE AQUELAS QUE VOCÊ CARREGA NO SEU CORAÇÃO.





**PAPANDUVA**

GOVERNO DO MUNICÍPIO

**SECRETARIA MUNICIPAL DA EDUCAÇÃO**

ESCOLA: \_\_\_\_\_

ALUNO(A): \_\_\_\_\_ 1º ANO

PROFESSOR: \_\_\_\_\_ DATA: 19/06/2020.

**COMPONENTE CURRICULAR: INGLÊS**

RECORTE DE ACORDO A LINHA PONTILHADA INDICADA E JOGUE COM SUA FAMÍLIA.

Jogo da Memória:



**TEACHER**



**TEACHER**



**BOOK**



**BOOK**



**NOTEBOOK**



**NOTEBOOK**



**PENCIL**



**PENCIL**





**PAPANDUVA**

GOVERNO DO MUNICÍPIO

## **SECRETARIA MUNICIPAL DA EDUCAÇÃO**

ESCOLA: \_\_\_\_\_

ALUNO(A): \_\_\_\_\_ 1º ANO

PROFESSOR: \_\_\_\_\_ DATA: 19/06/2020.

### **COMPONENTE CURRICULAR: ARTES**

FORMA, COR E RECONHECIMENTO CORPORAL.

DESENHE SUAS MÃOS E DECORE COMO DESEJAR. SEJA BEM CRIATIVO.



COLOQUE SEU NOME NAS  
DUAS MÃOS.  
ESSE MATERIAL PODE  
COMPOR UM LINDO PAINEL  
DA SUA ESCOLA NA VOLTA  
AS AULAS. BOM  
TRABALHO.

EXEMPLO: VOCÊ PODE COLORIR COM OS TEMAS DE SUA PREFERÊNCIA, ATRAVÉS DO DESENHO E PINTURA, ESTAMPANDO COM SEUS PERSONAGENS FAVORITOS, DESENHOS ANIMADOS, ANIMAIS, PLANTAS OU SUAS CORES FAVORITAS OU AINDA COM TÉCNICAS DIFERENCIADAS COMO COLAGEM, SOBREPOSIÇÃO DE MATERIAIS, COMO TECIDOS, PAPÉIS, LANTEJOLA, BRILHO, ADESIVO, PEDRINHAS, PENAS, GALHOS, FOLHAS, FLORES. O QUE VOCÊ DESEJA E ENCONTRAR EM CASA PARA FAZER UMA ARTE BEM COLORIDA E DIVERTIDA.





**PAPANDUVA**

GOVERNO DO MUNICÍPIO

**SECRETARIA MUNICIPAL DA EDUCAÇÃO**

ESCOLA: \_\_\_\_\_

ALUNO(A): \_\_\_\_\_ 1º ANO

PROFESSOR: \_\_\_\_\_ DATA: 19/06/2020.

**COMPONENTE CURRICULAR: ARTES**

DESENHE AQUI SUAS MÃOS E FAÇA SUA ARTE. SE PREFERIR RETIRE ESSA FOLHA PARA FACILITAR O TRABALHO OU AINDA USE UM PAPEL MAIS DURO SE ACHAR NECESSÁRIO.



PAPANDUVA

GOVERNO DO MUNICÍPIO

SECRETARIA MUNICIPAL DA EDUCAÇÃO

# 1º ANO

# ATIVIDADES

# SUGERIDAS

# PARA O PERÍODO

# DE 22 À 30/06/2020





PAPANDUVA

GOVERNO DO MUNICÍPIO

SECRETARIA MUNICIPAL DA EDUCAÇÃO

ESCOLA: \_\_\_\_\_

ALUNO(A): \_\_\_\_\_ 1º ANO

PROFESSOR: \_\_\_\_\_ DATA: 22/06/2020.

COMPONENTE CURRICULAR: LÍNGUA PORTUGUESA



FESTAS JUNINAS

ATIVIDADE



1- O MILHO É A BASE PARA PREPARAÇÃO DE MUITAS COMIDAS TÍPICAS DAS FESTAS JUNINAS. FAÇA O DESENHO DE UMA ESPIGA DE MILHO BEM BONITA.

2- RECORTE E COLE PALAVRAS QUE COMEÇAM COM( MA ME MI MO MU)



PAPANDUVA

GOVERNO DO MUNICÍPIO

SECRETARIA MUNICIPAL DA EDUCAÇÃO

ESCOLA: \_\_\_\_\_

ALUNO(A): \_\_\_\_\_ 1º ANO

PROFESSOR: \_\_\_\_\_ DATA: 22/06/2020.

COMPONENTE CURRICULAR: LÍNGUA PORTUGUESA

1- VAMOS CANTAR?

PULA A FOGUEIRA IAIÁ  
PULA A FOGUEIRA IOIÓ  
CUIDADO PARA NÃO SE QUEIMAR  
OLHA QUE A FOGUEIRA  
JÁ QUEIMOU O MEU AMOR



2- COPIE DO TEXTO AS PALAVRAS QUE FALTAM PARA COMPLETÁ-LO



PULA A \_\_\_\_\_ IAIÁ

\_\_\_\_\_ A FOGUEIRA IOIÓ

\_\_\_\_\_ PARA NÃO SE QUEIMAR

OLHA QUE A \_\_\_\_\_

JÁ QUEIMOU O MEU \_\_\_\_\_.



**PAPANDUVA**

GOVERNO DO MUNICÍPIO

**SECRETARIA MUNICIPAL DA EDUCAÇÃO**

ESCOLA: \_\_\_\_\_

ALUNO(A): \_\_\_\_\_ 1º ANO

PROFESSOR: \_\_\_\_\_ DATA: 22/06/2020.

**COMPONENTE CURRICULAR: MATEMÁTICA**

PREENCHA A CALENDÁRIO DO MÊS EM QUE NÓS ESTAMOS, DEPOIS RESPONDA AS PERGUNTAS ABAIXO:

ANO: 2020

MÊS: JUNHO

DOMINGO	SEGUNDA-FEIRA	TERÇA-FEIRA	QUARTA-FEIRA	QUINTA-FEIRA	SEXTA-FEIRA	SÁBADO
	1	2	3	4	5	6
7	8	9	10	11	12	13
14	15	16	17	18	19	20
21	22	23	24	25	26	27
28	29	30				

1. EM QUE ANO ESTAMOS? \_\_\_\_\_
2. EM QUAL MÊS? \_\_\_\_\_
3. PINTE DE VERMELHO O QUADRINHO QUE INDICA O DIA DE HOJE.
4. QUAL É O NOME DO PRIMEIRO DIA DA SEMANA? \_\_\_\_\_
5. QUAL É O NOME DO ÚLTIMO DIA DA SEMANA? \_\_\_\_\_
6. QUANTOS DOMINGOS TEM ESTE MÊS? \_\_\_\_\_
7. QUANTOS DIAS TEM UMA SEMANA? \_\_\_\_\_



PAPANDUVA

GOVERNO DO MUNICÍPIO

**SECRETARIA MUNICIPAL DA EDUCAÇÃO**

ESCOLA: \_\_\_\_\_

ALUNO(A): \_\_\_\_\_ 1º ANO

PROFESSOR: \_\_\_\_\_ DATA: 22/06/2020.

**COMPONENTE CURRICULAR: MATEMÁTICA**

**CAÇA-PALAVRAS**

PROCURE NO CAÇA-PALAVRAS OS DIAS DA SEMANA.

DOMINGO – SEGUNDA – TERÇA – QUARTA  
QUINTA – SEXTA – SÁBADO

A	D	F	E	S	E	X	T	A	C
W	E	R	Q	R	T	Y	Y	U	I
F	D	O	M	I	N	G	O	G	H
L	K	J	Z	X	C	V	B	N	M
S	A	B	A	D	O	S	W	E	R
P	O	I	U	Y	T	R	E	W	Q
H	G	F	D	S	T	E	R	Ç	A
B	H	U	Y	C	F	D	A	E	I
B	Q	U	A	R	T	A	U	A	O
F	G	H	Y	C	D	E	Q	S	D
M	B	Q	U	I	N	T	A	C	F
R	U	L	O	F	I	A	G	O	L
E	R	T	S	E	G	U	N	D	A
F	G	J	D	S	A	E	R	U	O



PAPANDUVA

GOVERNO DO MUNICÍPIO

SECRETARIA MUNICIPAL DA EDUCAÇÃO

ESCOLA: \_\_\_\_\_

ALUNO(A): \_\_\_\_\_ 1º ANO

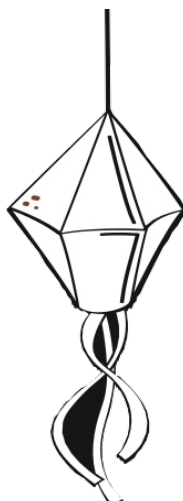
PROFESSOR: \_\_\_\_\_ DATA: 23/06/2020.

COMPONENTE CURRICULAR: LÍNGUA PORTUGUESA

1- COMPLETE OS NOMES DAS FIGURAS.



\_\_\_\_\_ GUEIRA



\_\_\_\_\_ LÃO



SANFO \_\_\_\_\_



\_\_\_\_\_ LHO

2 - ESCREVA OS NOMES DAS FIGURAS.



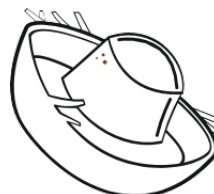
\_\_\_\_\_



\_\_\_\_\_



\_\_\_\_\_



\_\_\_\_\_





**PAPANDUVA**

GOVERNO DO MUNICÍPIO

**SECRETARIA MUNICIPAL DA EDUCAÇÃO**

ESCOLA: \_\_\_\_\_


ALUNO(A): \_\_\_\_\_ 1º ANO

PROFESSOR: \_\_\_\_\_ DATA: 23/06/2020.

**COMPONENTE CURRICULAR: LÍNGUA PORTUGUESA**

1- VAMOS CANTAR?

**O BALÃO VAI SUBINDO  
VEM CAINDO A GAROA  
O CÉU É TÃO LINDO  
E A NOITE É TÃO BOA  
SÃO JOÃO, SÃO JOÃO  
ACENDE A FOGUEIRA  
DO MEU CORAÇÃO**



2- RIMAS PALAVRAS QUE TERMINAM COM O MESMO SOM.

3- PINTA DA MESMA COR NO TEXTO AS PALAVRAS QUE RIMAM.

4- ENCONTRE 3 NOVAS RIMAS PARA CADA PALAVRA RETIRADAS DA MÚSICA JUNINA .

FOGUEIRA \_\_\_\_\_

CORAÇÃO \_\_\_\_\_

NOITE \_\_\_\_\_

BALÃO \_\_\_\_\_



ESCOLA: \_\_\_\_\_

ALUNO(A): \_\_\_\_\_ 1º ANO

PROFESSOR: \_\_\_\_\_ DATA: 23/06/2020.

**COMPONENTE CURRICULAR: MATEMÁTICA**

**CRUZADINHA**

PREENCHA A CRUZADINHA COM OS DIAS DA SEMANA QUE ESTÃO NO QUADRO LOGO ABAIXO:

			S						
						S			T
						E			
						Q			
			D						
		D		M					
Q			I						A
T									A

<p><b>DOMINGO – SEGUNDA – TERÇA – QUARTA QUINTA – SEXTA – SÁBADO</b></p>
--



PAPANDUVA

GOVERNO DO MUNICÍPIO

## SECRETARIA MUNICIPAL DA EDUCAÇÃO

ESCOLA: \_\_\_\_\_

ALUNO(A): \_\_\_\_\_ 1º ANO

PROFESSOR: \_\_\_\_\_ DATA: 24/06/2020.

### COMPONENTE CURRICULAR: HISTÓRIA FESTAS JUNINAS

O MÊS DE JUNHO É CARACTERIZADO POR DANÇAS, COMIDAS TÍPICAS E BANDEIRINHAS.

A FESTA JUNINA SE INICIA NO DIA 12 DE JUNHO, VÉSPERA DO DIA DE SANTO ANTÔNIO E ENCERRA NO DIA 29, DIA DE SÃO PEDRO.

O PONTO MAIS ELEVADO DA FESTA OCORRE NOS DIAS 23 E 24, O DIA DE SÃO JOÃO.

DURANTE OS FESTEJOS ACONTECEM QUADRILHAS, FORRÓS, LEILÕES, BINGOS, BRINCADEIRAS E CASAMENTOS CAIPIRAS.



AGORA VAMOS ENCONTRAR 3 PALAVRINHAS?

PIPOCA BALÃO MILHO

M	I	L	H	O	A
P	I	P	O	C	A
A	O	B	P	E	U
E	B	A	L	Ã	O



**PAPANDUVA**

GOVERNO DO MUNICÍPIO

**SECRETARIA MUNICIPAL DA EDUCAÇÃO**

ESCOLA: \_\_\_\_\_

ALUNO(A): \_\_\_\_\_ 1º ANO

PROFESSOR: \_\_\_\_\_ DATA: 24/06/2020.

**COMPONENTE CURRICULAR: GEOGRAFIA**

**ZONA URBANA**

1-DESENHE OU RECORTE E COLE AQUI FIGURAS DO QUE PODEMOS ENCONTRAR NA ZONA URBANA:



**PAPANDUVA**

GOVERNO DO MUNICÍPIO

## **SECRETARIA MUNICIPAL DA EDUCAÇÃO**

ESCOLA: \_\_\_\_\_

ALUNO(A): \_\_\_\_\_ 1º ANO

PROFESSOR: \_\_\_\_\_ DATA: 24/06/2020.

### **COMPONENTE CURRICULAR: EDUCAÇÃO FÍSICA**

#### **Esconder o objeto**

**Desenvolvimento:** Essa atividade, a criança ou o responsável deverão esconder um objeto, exemplo: urso, pote, tampa, lápis, caneta, etc. A criança deverá encontrar onde está o objeto, observação, quem comandar a brincadeira poderá dar dicas, de quente ou frio. Quente significa que você está próximo do objeto.

Frio significa que você está longe do objeto. Pode cada pessoa da família esconder o objeto e os demais procurar.





PAPANDUVA

GOVERNO DO MUNICÍPIO

**SECRETARIA MUNICIPAL DA EDUCAÇÃO**


ESCOLA: \_\_\_\_\_

ALUNO(A): \_\_\_\_\_ 1º ANO

PROFESSOR: \_\_\_\_\_ DATA: 25/06/2020.

**COMPONENTE CURRICULAR: CIÊNCIAS**

MONTE O DADO E SE DIVIRTA COM A TRILHA DA ALIMENTAÇÃO SAUDÁVEL.





ESCOLA: \_\_\_\_\_

ALUNO(A): \_\_\_\_\_ 1º ANO

PROFESSOR: \_\_\_\_\_ DATA: 25/06/2020.

**COMPONENTE CURRICULAR: CIÊNCIAS**

Pinte e jogue (utilize o dado enviado e use pedrinhas ou botões como peças):

**PARTIDA**

Um café da manhã saudável deixa o dia cheio de energia! Avance 2 casas.

Diga o nome de 3 frutas para avançar 1 casa.

Muitas cores em seu prato é mais saúde pra você! Avance 3 casas.

Sorvete no calor é uma delícia! Qual o seu sabor preferido?

Diga o nome de mais uma fruta VERMELHA

Para ser saudável também é preciso se exercitar! Pule 5 vezes para avançar 3 casas.

Refrigerante todo dia não é bom. Volte para o suco de abacaxi.

Jantou tudo? Parabéns! Já pode comer a sobremesa e ir para a linha de chegada!

Comeu a sobremesa antes do almoço? Volte 3 casas.

**CHEGADA**



ESCOLA: \_\_\_\_\_

ALUNO(A): \_\_\_\_\_ 1º ANO

PROFESSOR: \_\_\_\_\_ DATA: 25/06/2020.

**COMPONENTE CURRICULAR: ENSINO RELIGIOSO**

Leia:



Desembaralhe as letras das caixinhas e descubra as palavras escondidas:

E M A M Ã \_\_\_\_\_

P I A P A \_\_\_\_\_

L H I F O \_\_\_\_\_

M L I F A Í A \_\_\_\_\_





PAPANDUVA

GOVERNO DO MUNICÍPIO

SECRETARIA MUNICIPAL DA EDUCAÇÃO

ESCOLA: \_\_\_\_\_

ALUNO(A): \_\_\_\_\_ 1º ANO


PROFESSOR: \_\_\_\_\_ DATA: 26/06/2020.

COMPONENTE CURRICULAR: INGLÊS

MY SCHOOL



Recorte e monte:





PAPANDUVA

GOVERNO DO MUNICÍPIO

**SECRETARIA MUNICIPAL DA EDUCAÇÃO**

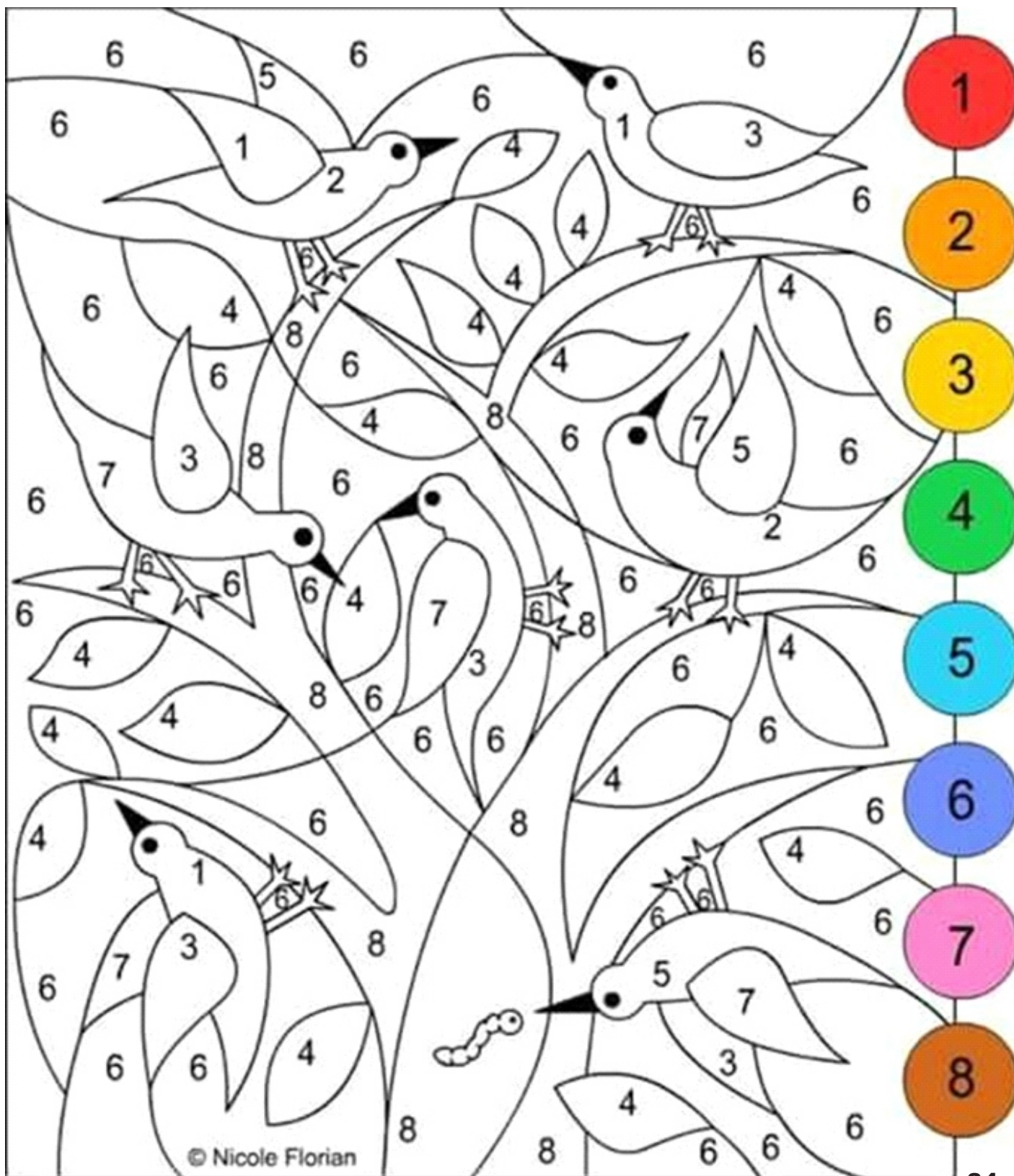
ESCOLA: \_\_\_\_\_

ALUNO(A): \_\_\_\_\_ 1º ANO

PROFESSOR: \_\_\_\_\_ DATA: 26/06/2020.

**COMPONENTE CURRICULAR: ARTES**

PINTE SEGUINDO A LEGENDA DE NÚMEROS E CORES.



© Nicole Florian



PAPANDUVA

GOVERNO DO MUNICÍPIO

**SECRETARIA MUNICIPAL DA EDUCAÇÃO**

ESCOLA: \_\_\_\_\_

ALUNO(A): \_\_\_\_\_ 1º ANO

PROFESSOR: \_\_\_\_\_ DATA: 29 e 30/06/2020.

MONTE OS DADOS PARA MONTAR PALAVRAS E BRINCAR EM CASA:

