



PAPANDUVA

GOVERNO DO MUNICÍPIO

SECRETARIA MUNICIPAL DA EDUCAÇÃO

PRÉ ESCOLAR ATIVIDADES PEDAGÓGICAS NÃO PRESENCIAIS

Referente a 18/05/2020 à 29/05/2020.





PAPANDUVA

GOVERNO DO MUNICÍPIO

SECRETARIA MUNICIPAL DA EDUCAÇÃO

CRIANDO BONS HÁBITOS DE ESTUDO EM CASA

Local Adequado:

A escolha do local de estudo é muito importante:

- * Opte por lugares bem iluminados e arejados,
- * Escolha um lugar onde não haja muito transito de pessoas,
- * Elimine as distrações como televisão e rádio.



Horário de estudo:

Defina um horário diário de estudos, de preferência no mesmo horário que a criança frequenta a escola, faça intervalos.

Interrupções:

Respeite o horário de estudos do seu filho, ele deve se concentrar e para isso evite interromper ou interferir. Deixe outras atividades para depois dos estudos.



Auxilie nas atividades:

A sua participação é muito importante para o bom andamento das atividades, esclareça dúvidas e incentive o estudo. Mas lembre que quem deve realizar a atividade é a criança, não resolva por ela, apenas ofereça os meios para ela mesma consiga resolver.



PAPANDUVA

GOVERNO DO MUNICÍPIO

SECRETARIA MUNICIPAL DA EDUCAÇÃO

Orientações sobre o enfrentamento ao COVID - 19:

Ajude a combater o COVID-19 - Coronavírus



**Se puder
fique em casa**



**Se sair
use máscara**



Lave as mãos



**Use álcool em
gel**

Caso apresente os sintomas abaixo, procure uma unidade hospitalar:



Tosse seca



**Dor de
garganta**



Febre alta



**Dificuldade
respiratória**



PAPANDUVA

GOVERNO DO MUNICÍPIO

SECRETARIA MUNICIPAL DA EDUCAÇÃO

PrÉ ESCOLAR

ATIVIDADES

SUGERIDAS

PARA O PERÍODO

DE 18 À 22/05/2020





PAPANDUVA

GOVERNO DO MUNICÍPIO

SECRETARIA MUNICIPAL DA EDUCAÇÃO

ESCOLA: _____


ALUNO(A): _____ PRÉ ESCOLAR

PROFESSOR: _____ DATA: 19/05/2020.


LEIA O POEMA DAS FORMAS GEOMÉTRICAS, DEVAGAR PARA QUE SEU FILHO (A) ENTENDA. DEPOIS DA LEITURA, SEU FILHO(A) PODERÁ COLORIR AS FORMAS.

FORMAS GEOMÉTRICAS


WALDIRENE DIAS




**EU SOU O QUADRADO
CERTINHO DEMAIS
TENHO 4 LADOS
TODOS IGUAIS.**



**EU SOU O RETÂNGULO
TAMBÉM COM 4 LADOS
PORÉM TENHO 2
QUE SÃO MAIS ESPICHADOS.**



**EU SOU O TRIÂNGULO
E TENHO 3 PONTAS
CONFIRA AGORA
FAÇA SUAS CONTAS.**



**EU SOU O CÍRCULO
REDONDO COMO O SOL
POSSO GIRAR
MELHOR QUE O GIRASSOL.**



PAPANDUVA

GOVERNO DO MUNICÍPIO


SECRETARIA MUNICIPAL DA EDUCAÇÃO

ESCOLA: _____

ALUNO(A): _____ PRÉ ESCOLAR

PROFESSOR: _____ DATA: 20/05/2020.

1 – PINTE DA MESMA COR AS FIGURAS QUE TÊM A MESMA FORMA.





PAPANDUVA

GOVERNO DO MUNICÍPIO

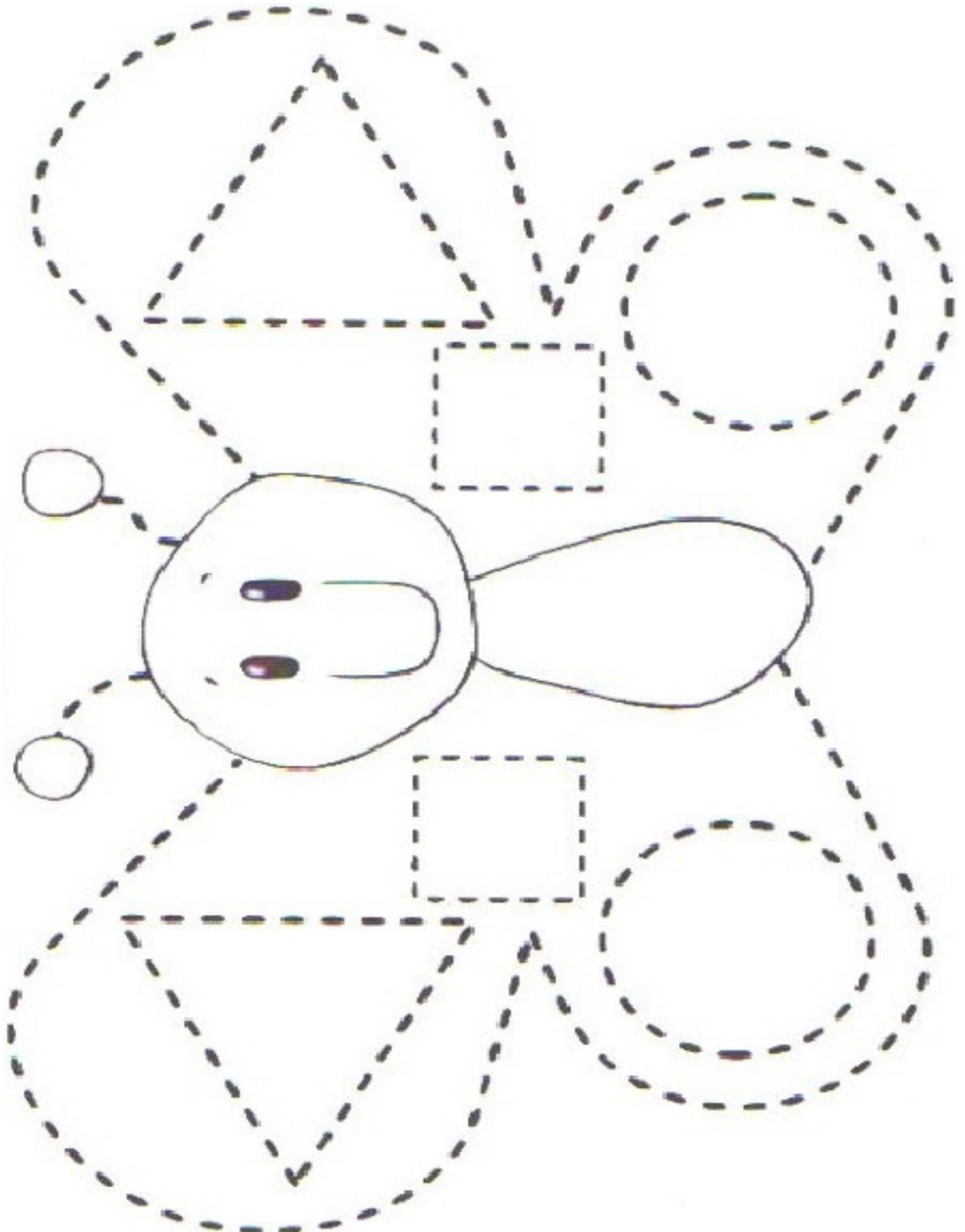
SECRETARIA MUNICIPAL DA EDUCAÇÃO

ESCOLA: _____

ALUNO(A): _____ PRÉ ESCOLAR

PROFESSOR: _____ DATA: 21/05/2020.

1 – CUBRA O PONTILHADO E DEPOIS PINTE BEM BONITO O DESENHO.





PAPANDUVA

GOVERNO DO MUNICÍPIO

SECRETARIA MUNICIPAL DA EDUCAÇÃO

ESCOLA: _____

ALUNO(A): _____ PRÉ ESCOLAR

PROFESSOR: _____ DATA: 21/05/2020.

1 – LIGUE A FORMA GEOMÉTRICA AO OBJETO CORRESPONDENTE.

1.



a.




2.



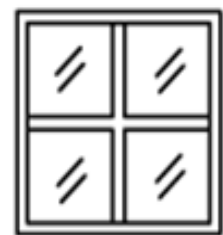
b.



3.



c.



4.



d.





PAPANDUVA

GOVERNO DO MUNICÍPIO

SECRETARIA MUNICIPAL DA EDUCAÇÃO

ESCOLA: _____

ALUNO(A): _____ PRÉ ESCOLAR

PROFESSOR: _____ DATA: 22/05/2020.

CAMPO DE EXPERIÊNCIA: CORPO, GESTOS E MOVIMENTOS

Um dos participantes ficará encarregado de efetuar a movimentação lateral da esquerda para a direita, do cabo de vassoura, no chão.

Onde o outro participante deverá realizar saltos laterais por cima do cabo.





PAPANDUVA

GOVERNO DO MUNICÍPIO

SECRETARIA MUNICIPAL DA EDUCAÇÃO

ESCOLA: _____



ALUNO(A): _____ PRÉ ESCOLAR

PROFESSOR: _____ DATA: 22/05/2020.

CAMPO DE EXPERIÊNCIA: TRAÇOS, SONS, CORES E FORMAS

VAMOS NOS DIVERTIR ENCONTRANDO AS 5 DIFERENÇAS ENTRE AS IMAGENS?
DEPOIS DE ENCONTRAR AS 5 DIFERENÇAS VAMOS COLORIR E COMPLETAR AS PARTES QUE ESTAVAM FALTANDO.
DIVIRTA-SE. BOM TRABALHO.

JOGO DOS 5 ERROS





PAPANDUVA

GOVERNO DO MUNICÍPIO

SECRETARIA MUNICIPAL DA EDUCAÇÃO


ESCOLA: _____

ALUNO(A): _____ PRÉ ESCOLAR

PROFESSOR: _____ DATA: 22/05/2020.

**CAMPO DE EXPERIÊNCIA: ESCUTA, FALA,
PENSAMENTO E IMAGINAÇÃO**

ATIVIDADE: DECORE O CAT (GATO) UTILIZANDO MATERIAIS DIVERSOS DISPONÍVEIS EM SUA CASA (EXEMPLOS: EVA, PAPEL, TINTA, ARROZ, PÓ DE CAFÉ, ETC)





PAPANDUVA

GOVERNO DO MUNICÍPIO

SECRETARIA MUNICIPAL DA EDUCAÇÃO

PRÉ ESCOLAR ATIVIDADES SUGERIDAS PARA O PERÍODO DE 25 À 29/05/2020





PAPANDUVA

GOVERNO DO MUNICÍPIO

SECRETARIA MUNICIPAL DA EDUCAÇÃO

ESCOLA: _____

ALUNO(A): _____ PRÉ ESCOLAR

PROFESSOR: _____ DATA: 25/05/2020.

Ler o poema com calma para o aluno, em seguida orientá-lo para pintar os desenhos.

As Estações do Ano

Nascem os frutos,
Não é frio, nem quente,
no agradável Outono,
Eu fico contente.



Faz tanto frio.
Ao Inverno chegar,
Não nado, não brinco,
Não vou passear.



Chegou a Primavera,
A estação das flores.
Há pássaros, borboletas
De todas as cores.



Com muita chuva,
Chegou o Verão.
Calor forte e sol
Faz nesta estação.



Apenas três meses
Dura cada estação,
E todas elas trazem
Alegria no coração.



Filomena Maria da Silva. - Estado de Minas, 22/07/1995.



PAPANDUVA

GOVERNO DO MUNICÍPIO


SECRETARIA MUNICIPAL DA EDUCAÇÃO

ESCOLA: _____

ALUNO(A): _____ PRÉ ESCOLAR

PROFESSOR: _____ DATA: 26/05/2020.

Pinte o tronco da árvore de marrom, em seguida faça bolinhas de papel crepom verde e vermelho. As bolinhas vermelhas colar nas frutas e as verdes no restante da árvore.





PAPANDUVA

GOVERNO DO MUNICÍPIO

SECRETARIA MUNICIPAL DA EDUCAÇÃO


ESCOLA: _____

ALUNO(A): _____ PRÉ ESCOLAR

PROFESSOR: _____ DATA: 27/05/2020.

Vamos pintar a árvore bem colorida.

PRIMAVERA





PAPANDUVA

GOVERNO DO MUNICÍPIO

SECRETARIA MUNICIPAL DA EDUCAÇÃO

ESCOLA: _____

ALUNO(A): _____ **PRÉ ESCOLAR**

PROFESSOR: _____ **DATA: 28/05/2020.**

Pinte o tronco da árvore de marrom, em seguida junte folhas secas de árvore e cole na árvore e algumas no chão.

OUTONO





PAPANDUVA

GOVERNO DO MUNICÍPIO

SECRETARIA MUNICIPAL DA EDUCAÇÃO

ESCOLA: _____

ALUNO(A): _____ PRÉ ESCOLAR

PROFESSOR: _____ DATA: 28/05/2020.

Pintar o tronco da árvore de marrom, em seguida com o giz de cera azul pinte o fundo da folha sulfite, depois colar o eva branco nos galhos da árvore e no chão.

INVERNO





PAPANDUVA

GOVERNO DO MUNICÍPIO

SECRETARIA MUNICIPAL DA EDUCAÇÃO


ESCOLA: _____

ALUNO(A): _____ PRÉ ESCOLAR

PROFESSOR: _____ DATA: 29/05/2020.

**CAMPO DE EXPERIÊNCIA: ESCUTA, FALA,
PENSAMENTO E IMAGINAÇÃO**

ATIVIDADE: DECORE O FISH (PEIXE) UTILIZANDO AS RASPAS DOS LÁPIS APONTADO PARA PREENCHER A ESCAMA DO FISH (PEIXE) E O RESTANTE DO DESENHO PINTE COM LÁPIS DE COR.



FISH



PAPANDUVA

GOVERNO DO MUNICÍPIO

SECRETARIA MUNICIPAL DA EDUCAÇÃO


ESCOLA: _____

ALUNO(A): _____ PRÉ ESCOLAR

PROFESSOR: _____ DATA: 29/05/2020.

CAMPO DE EXPERIÊNCIA: TRAÇOS, SONS, CORES E FORMAS

Durante o ano temos 4 estações e diferenças bem específicas em cada uma dela. Estamos vivenciando a passagem do outono para o inverno, as cores das arvores e a quantidade de folhas e flores esta mudando. O clima esta ficando mais frio e o nosso amiguinho precisa terminar algumas mantas para aquecer os seus amigos também, vamos ajudar? Complete os desenhos.





PAPANDUVA

GOVERNO DO MUNICÍPIO

SECRETARIA MUNICIPAL DA EDUCAÇÃO

ESCOLA: _____

ALUNO(A): _____ PRÉ ESCOLAR

PROFESSOR: _____ DATA: 29/05/2020.

CAMPO DE EXPERIÊNCIA: TRAÇOS, SONS, CORES E FORMAS

A brincadeira consiste em não deixar cair o balão no chão, passando (rebatendo) um para o outro utilizando as cadeiras como rede.

