



PAPANDUVA

GOVERNO DO MUNICÍPIO

SECRETARIA MUNICIPAL DA EDUCAÇÃO

PRÉ ESCOLAR ATIVIDADES DE APRENDIZAGEM NÃO PRESENCIAIS

Referente a 04/05/2020 à 08/05/2020.





PAPANDUVA

GOVERNO DO MUNICÍPIO

SECRETARIA MUNICIPAL DA EDUCAÇÃO

Senhores Pais e/ou Responsáveis

A Secretaria Municipal da Educação, vem esclarecer às famílias de nossos alunos, que em virtude da pandemia provocada pelo Coronavírus (COVID-19), o período de suspensão das aulas, se prolonga. É um período onde as famílias devem se proteger, evitar lugares com aglomerações de pessoas, e sempre que possível ficar em casa!

Recomendamos que as famílias organizem uma rotina de estudo com as crianças, reservem um tempo para que elas possam assistir televisão, brincar e realizar atividades que desenvolvam a imaginação, a criatividade, a fantasia e que também possam aprender muito nesse período.

Gestores Escolares e Professores foram orientados pela Secretaria Municipal da Educação, para organizarem atividades de aprendizagem não presenciais a todos os alunos, as quais, deverão contar com o auxílio dos pais e responsáveis na orientação para realização das atividades. Será uma oportunidade para vocês, enquanto família se reunirem, aprenderem juntos e aproveitarem este momento de aprendizado para todos nós.

Salientamos a importância e responsabilidade em zelar pelo material recebido, o qual deve ser entregue na escola, assim que realizar a atividade, os professores irão avaliar as atividades que serão computadas para frequência e notas. Este material estará disponível também nos canais oficiais do Governo do Município e da Secretaria da Educação.

É muito importante definir um local de estudo. Organizar uma rotina, que a criança deve seguir, que se assemelhe com o dia a dia escolar. Acordar no mesmo horário, se arrumar, tomar café, se vestir e realizar as atividades.

O local onde se estuda deve ser tranquilo, desligue a TV, o rádio e tudo aquilo que possa distrair a criança, é muito importante senhores pais, que esse momento de estudo seja respeitado, portanto incentive seu filho a fazer as atividades, oriente e auxilie. A sua ajuda será muito importante.

A aprendizagem está muito associada àquilo que fazemos durante o dia, ou seja, viver em um ambiente familiar de convivência tranquila e harmoniosa, alimentação saudável, horário para a distração com brincadeiras, assistir um filme e horário reservado para descanso, como dormir cedo.

Contamos com sua colaboração e desejamos nos encontrar muito em breve.





PAPANDUVA

GOVERNO DO MUNICÍPIO

SECRETARIA MUNICIPAL DA EDUCAÇÃO

CRIANDO BONS HÁBITOS DE ESTUDO EM CASA

Local Adequado:

A escolha do local de estudo é muito importante:

- * Opte por lugares bem iluminados e arejados,
- * Escolha um lugar onde não haja muito transito de pessoas,
- * Elimine as distrações como televisão e rádio.



Horário de estudo:

Defina um horário diário de estudos, de preferência no mesmo horário que a criança frequenta a escola, faça intervalos.

Interrupções:

Respeite o horário de estudos do seu filho, ele deve se concentrar e para isso evite interromper ou interferir. Deixe outras atividades para depois dos estudos.



Auxilie nas atividades:

A sua participação é muito importante para o bom andamento das atividades, esclareça dúvidas e incentive o estudo. Mas lembre que quem deve realizar a atividade é a criança, não resolva por ela, apenas ofereça os meios para ela mesma consiga resolver.



PAPANDUVA

GOVERNO DO MUNICÍPIO

SECRETARIA MUNICIPAL DA EDUCAÇÃO

Dicas Importantes:

Ajude a combater o COVID-19 - Coronavírus



**Se puder
fique em casa**



**Se sair
use máscara**



Lave as mãos



**Use álcool em
gel**

**Caso apresente os sintomas abaixo, procure
uma unidade hospitalar:**



Tosse seca



**Dor de
garganta**



Febre alta



**Dificuldade
respiratória**



PAPANDUVA

GOVERNO DO MUNICÍPIO

SECRETARIA MUNICIPAL DA EDUCAÇÃO

Atualização de Dados

Aluno(a): _____

Telefone: _____

Endereço:

Rua: _____ **Nº:** _____

Bairro: _____

Cidade: _____

Possui internet?

() SIM () NÃO

Se sim, qual o tipo de conexão:

() 3G / 4G () Via rádio () Fibra Óptica () Banda larga

Quantas pessoas moram na casa?

CPF da criança: _____

RG da criança: _____ **Orgão exp:** _____

Data exp: _____ **UF:** _____

Possui alergias: _____

Necessidade especial de alimentação: _____

Observações: _____



PAPANDUVA

GOVERNO DO MUNICÍPIO

SECRETARIA MUNICIPAL DA EDUCAÇÃO

ATIVIDADES SUGERIDAS PARA O PERÍODO DE 04 À 08/05/2020





PAPANDUVA

GOVERNO DO MUNICÍPIO

SECRETARIA MUNICIPAL DA EDUCAÇÃO

ESCOLA: _____

ALUNO(A): _____ PRÉ ESCOLAR

PROFESSOR: _____ DATA: 04/05/2020.

OBSERVE A MANEIRA CORRETA DE LAVAR AS MÃOS.

COMO LAVAR AS MÃOS



1. MOLHE AS MÃOS. APLIQUE SABÃO EM TODA A SUA EXTENSÃO.

2. ESFREGUE AS PALMAS DAS MÃOS SEM PRESSA, CONTANDO ATÉ 20.

3- ENSABOE AS COSTAS DAS MÃOS, ESFREGUE ENTRE OS DEDOS, EMBAIXO DA UNHA E AO REDOR DOS DEDOS E POLEGAR.

4- ENXÁGUE COM ÁGUA.

5- SEQUE AS MÃOS COM PAPEL TOALHA OU TOALHA LIMPA E USE A TOALHA, E NÃO A SUA MÃO PARA FECHAR A TORNEIRA.

WWW.OESPACOEDUCAR.COM.BR

SUGESTÃO: AGORA NA PRÁTICA VAMOS LAVAR AS MÃOS.

DICA: O TEMPO QUE VOCÊ DEVE LEVAR PARA LAVAR AS MÃOS CORRETAMENTE É DE APROXIMADAMENTE 20 SEGUNDOS OU CANTAR A MÚSICA "PARABÉNS PRA VOCÊ", DUAS VEZES.



PAPANDUVA

GOVERNO DO MUNICÍPIO

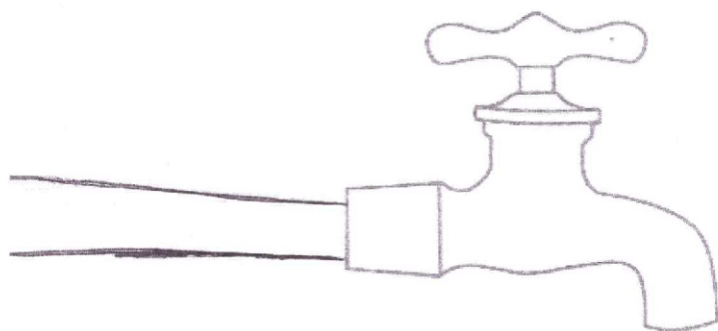
SECRETARIA MUNICIPAL DA EDUCAÇÃO

ESCOLA: _____

ALUNO(A): _____ PRÉ ESCOLAR

PROFESSOR: _____ DATA: 04/05/2020.

PINTE O DESENHO. FAÇA BOLINHAS COM PAPEL CREPOM E
COLE REPRESENTANDO A ÁGUA.





PAPANDUVA

GOVERNO DO MUNICÍPIO

SECRETARIA MUNICIPAL DA EDUCAÇÃO

ESCOLA: _____

ALUNO(A): _____ PRÉ ESCOLAR

PROFESSOR: _____ DATA: 05/05/2020.

PINTE O DESENHO E DECORE A MÁSCARA COMO DESEJAR.
RECORTE E COLE NO LUGAR ONDE DEVEMOS USÁ-LA.





PAPANDUVA

GOVERNO DO MUNICÍPIO


SECRETARIA MUNICIPAL DA EDUCAÇÃO

ESCOLA: _____

ALUNO(A): _____ PRÉ ESCOLAR

PROFESSOR: _____ DATA: 05/05/2020.

PINTE O DESENHO E DECORE A MÁSCARA COMO DESEJAR.
RECORTE E COLE NO LUGAR ONDE DEVEMOS USÁ-LA.





PAPANDUVA

GOVERNO DO MUNICÍPIO

SECRETARIA MUNICIPAL DA EDUCAÇÃO

ESCOLA: _____

ALUNO(A): _____ PRÉ ESCOLAR

PROFESSOR: _____ DATA: 06/05/2020.

PINTE O DESENHO E COLE FEIJÃO BRANCO NOS DENTES.





PAPANDUVA

GOVERNO DO MUNICÍPIO

SECRETARIA MUNICIPAL DA EDUCAÇÃO

ESCOLA: _____

ALUNO(A): _____ PRÉ ESCOLAR

PROFESSOR: _____ DATA: 06/05/2020.

PINTE O DESENHO E COLE FEIJÃO BRANCO NOS DENTES.





PAPANDUVA

GOVERNO DO MUNICÍPIO

SECRETARIA MUNICIPAL DA EDUCAÇÃO

ESCOLA: _____

ALUNO(A): _____ PRÉ ESCOLAR

PROFESSOR: _____ DATA: 06/05/2020.

IDENTIFIQUE OS OBJETOS QUE VOCÊ UTILIZA NO SEU BANHO E PINTE.



ESCOLA: _____

ALUNO(A): _____ PRÉ ESCOLAR

PROFESSOR: _____ DATA: 06/05/2020.

CAMPO DE EXPERIÊNCIA: CORPO, GESTOS E MOVIMENTOS

Andando na Linha

Materiais: Fita, corda, giz, litros, baldes ou outros recicláveis que se encaixem para a atividade.

Vamos brincar?

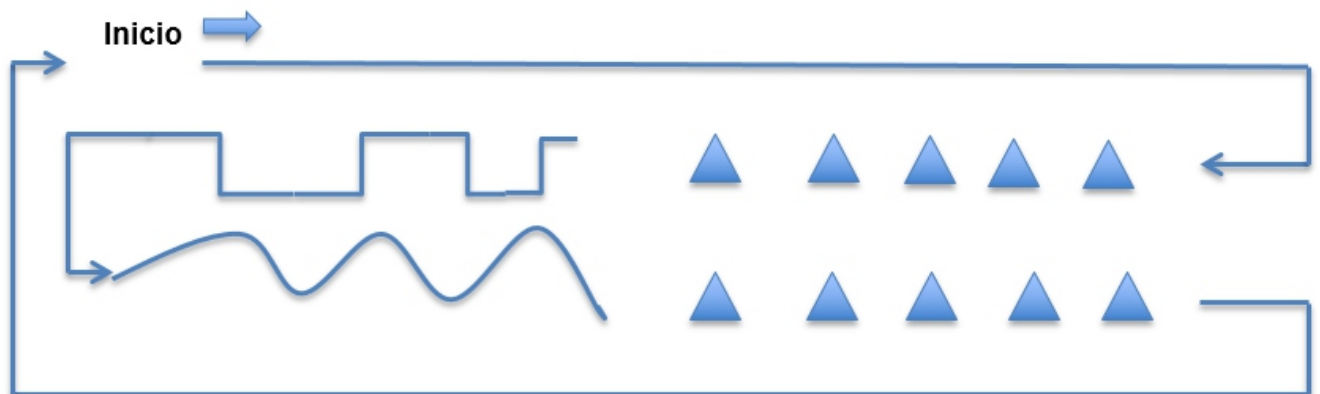
Andando na linha, atividades para desenvolver equilíbrio, lateralidade noção de espaço, coordenação motora, atenção e muito mais.

No chão no piso em qualquer lugar da sua casa ou pátio, desenhe as linhas conforme a imagem, ou faça com cordas, faixas ou qualquer outro material.

Realize a atividade várias vezes para se exercitar e alcançar os objetivos, depois como retorno para nós, pede pra eles descreverem como foi se foi difícil ou fácil realizar a atividade.

Imagem para orientação da realização da atividade.

Faça linhas assim no chão e ao final adicione materiais para saltar por cima:



ESCOLA: _____

ALUNO(A): _____ PRÉ ESCOLAR

PROFESSOR: _____ DATA: 08/05/2020.

CAMPO DE EXPERIÊNCIA: TRAÇOS, SONS, CORES E FORMAS

ELEMENTOS BÁSICOS DA ARTE.

VAMOS TRABALHAR AS FORMAS?


ALÉM DE PONTOS E LINHAS, OS ARTISTAS VISUAIS TAMBÉM USAM FORMAS PARA CRIAR SUAS OBRAS. EXISTEM VÁRIOS TIPOS DE FORMAS.

FORMAS GEOMÉTRICAS. EXEMPLO.

QUADRADO



CÍRCULO



TRIÂNGULO



RETÂNGULO



FORMAS ABSTRATAS. EXEMPLOS:



FORMAS FIGURATIVAS.

EX:



RECORTE VÁRIAS FORMAS GEOMÉTRICAS, COMO QUADRADO, RETÂNGULO, TRIÂNGULO E CÍRCULO DE VÁRIOS TAMANHOS E CORES, UTILIZANDO QUALQUER MATERIAL, OU SEJA, PODE SER QUALQUER PAPEL COLORIDO, REVISTAS, OU QUALQUER OUTRO MATERIAL QUE TENHA EM CASA, COMO E.V.A OU OUTRO PAPEL E COLE NA FOLHA SEGUINTE.



ESCOLA: _____

ALUNO(A): _____ PRÉ ESCOLAR

PROFESSOR: _____ DATA: 08/05/2020.

**CAMPO DE EXPERIÊNCIA: ESCUTA, FALA,
PENSAMENTO E IMAGINAÇÃO**

Cup Cake Color! My name is _____
Meu nome é: _____

Join the color words to the cup cakes and color

Pinte das cores indicadas, conforme legenda abaixo:

yellow

green

orange

pink

red

blue



Branco: White
Preto: Black
Amarelo: Yellow
Azul: Blue
Cinza: Gray
Laranja: Orange

Marrom: Brown
Rosa: Pink
Roxo: Purple
Verde: Green
Vermelho: Red
Violeta: Violet



PAPANDUVA

GOVERNO DO MUNICÍPIO

SECRETARIA MUNICIPAL DA EDUCAÇÃO

ESCOLA: _____

ALUNO(A): _____ PRÉ ESCOLAR

PROFESSOR: _____ DATA: 08/05/2020.

QUESTIONÁRIO DAS ATIVIDADES REALIZADAS

Assinale com um X de acordo com sua resposta:

1- Seu filho (a) gostou das atividades?

() SIM () NÃO

2- Encontrou dificuldades em:

() Recortar

() Colar

() Pintar

() Desenhar

() Resolver questões

() Pesquisar

() Outros, Descreva:

_____.